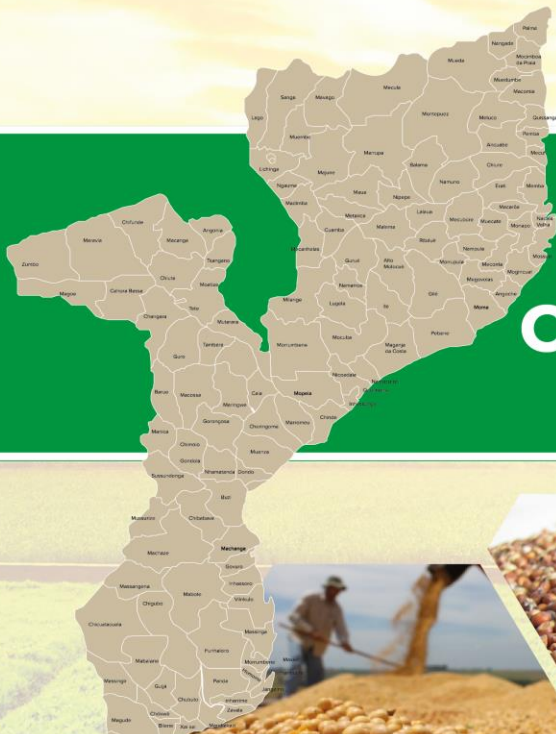




REPÚBLICA DE MOÇAMBIQUE  
MINISTÉRIO DA INDÚSTRIA E COMÉRCIO  
DIRECÇÃO NACIONAL DO COMÉRCIO INTERNO



# PLANO OPERACIONAL DA COMERCIALIZAÇÃO AGRÍCOLA



 **COMERCIALIZAÇÃO  
AGRÍCOLA**

2017

## ÍNDICE

|  |     |
|--|-----|
| 1. Introdução .....  | 1   |
| 2. Enquadramento .....   | 1   |
| 3. Objectivos .....  | 2   |
| 4. Principais produtos a serem monitorados por província.....  | 3   |
| 5. Estágio actual da comercialização agrícola .....  | 4   |
| 6. Balanço Alimentar Nacional para 2016/2017 .....   | 5   |
| 7. Balanço Alimentar Regional 2016/2017.....   | 6   |
| 8. Balanço Alimentar Previsional por Províncias .....  | 10  |
| 9. Províncias Excedentárias / Deficitárias .....   | 15  |
| 9.1 Províncias Excedentárias.....  | 15  |
| 9.2 Províncias Deficitárias .....  | 19  |
| 9.3. Distritos Excedentários .....   | 21  |
| 10. Necessidade das Industrias Moageiras.....  | 25  |
| 11. Circuito de troca de excedentes agrícolas.....   | 29  |
| Circuito de cereais.....   | 33  |
| Circuito de hortícolas .....   | 35  |
| Circuito de leguminosas.....   | 35  |
| Circuito de Raízes e Tubérculos .....  | 36  |
| 12. Plano de Intervenção do Instituto de Cereais de Mocambique na Campanha de Comercializacao Agricola 2017..... | 36  |
| 13. Caracterização dos Intervenientes, Infra-estruturas, Armazenagem e Conservação                               | 37  |
| 12.1. Lista de Intervenientes .....  | 37  |
| 12.2. Transformação dos Intervenientes da Comercialização Agrícola em Fomentadores da Produção .....             | 57  |
| 14. Quantidades Adquiridas pelos Intervenientes da comercialização Agrícola.....                                 | 57  |
| 15. Rede Privada de Armazéns e Silos .....   | 63  |
| 16. Rede Pública de Armazéns e Silos.....  | 76  |
| 16.1. Rede dos complexos de Silos a nível do país.....   | 80  |
| 16.2. Capacidade total de armazenamento do país .....  | 80  |
| 17. Lojas Rurais .....   | 80  |
| 18. Vias de acesso .....   | 85  |
| 19. Estradas em Risco na Época Chuvosa .....   | 92  |
| 20. Coordenação Institucional .....  | 96  |
| 21. Financiamento a Comercialização .....  | 100 |
| 22. Logística e Transporte.....  | 102 |
| 23. Planos de Acção para a Comercialização nas Zonas Fronteiriças .....  | 103 |
| 24. Plano de Acção Geral.....  | 105 |
| 25. Proposta de incentivos .....   | 106 |
| 26. Considerações Finais .....   | 107 |
| 27. Principais desafios .....  | 107 |

## **1. Introdução**

Em Março de 2016 o Governo apreciou e avaliou o Balanço Alimentar dos principais produtos produzidos no País e constatou a existência de défices em alguns produtos básicos predominantemente nos cereais e hortícolas. Como forma de suprir o défice apurado no Balanço Alimentar, o Governo decidiu tomar um conjunto de medidas para minimizar a situação e dentre elas a concepção de uma proposta do Plano Operacional da Comercialização Agrícola 2017.

Por forma a dar resposta ao esforço de intensificação da produção agrária 2016/2017, tendo em conta as plataformas de orientação governativa, o MIC irá orientar as suas acções na vertente de interligação dos principais intervenientes que intervêm na cadeia de valor da comercialização agrícola. Para o efeito, foi feito o mapeamento dos principais intervenientes no processo da comercialização agrícola, por Províncias e igualmente o mapeamento das principais indústrias de agro-processamento, para assegurar o aprovisionamento de matéria-prima para o seu funcionamento usando matéria-prima nacional.

Paralelamente à interligação dos centros de produção com o mercado, o MIC irá intensificar o incentivo da realização de feiras agrícolas para permitir oportunidades de negócio aos produtores de pequena escala.

A implementação do plano operacional da comercialização agrícola passa necessariamente pela realização de acções inter-sectoriais articuladas a nível central, provincial e distrital.

## **2. Enquadramento**

Na **36ª Sessão Ordinária do Conselho de Ministros** foi apreciado e aprovado o Balanço da Comercialização Agrícola de Janeiro a Setembro de 2016. Na mesma Sessão foram apreciados os Planos de Acção para a Produção de Alimentos para 2017.

Para assegurar a comercialização dos excedentes agrícolas da campanha de comercialização 2017, foi recomendado ao MIC, a necessidade de apresentar uma proposta do Plano Operacional da Comercialização Agrícola para 2017.

Reunido no dia 08 de Novembro de 2016, na **37ª Sessão Ordinária do Conselho de Ministros**, o Conselho de Ministros apreciou e aprovou o Plano Operacional da Comercialização Agrícola 2017. Da apreciação, foi recomendada a inclusão de conteúdo consubstanciado à aspectos essenciais, nomeadamente:

1. Como assegurar que os intervenientes irão comprar os excedentes;
2. Caracterização dos intervenientes e das infraestruturas de armazenagem e conservação;
3. Como assegurar a monitoria dos excedentes agrícolas nas zonas fronteiriças;
4. Como transformar os intervenientes da comercialização agrícola em fomentadores da produção e envolvimento dos intervenientes locais.

Na **38ª Sessão Ordinária do Conselho de Ministros**, foram apresentadas e apreciadas as respostas dos aspectos essenciais recomendados na sessão anterior, que constituem parte integrante deste plano.

### **3. Objectivos**

#### **3.1. Geral**

- ✓ Garantir absorção total da produção dos camponeses pelo mercado interno

#### **3.2. Específicos**

- ✓ Assegurar a comercialização de todo o excedente agrícola;
- ✓ Evitar situações de perdas de produção excedentária por falta de compradores;
- ✓ Assegurar a distribuição regular de produtos agrícolas das zonas de maior produção para o mercado nacional
- ✓ Criar um sistema transparente de negociação entre os produtores agrícolas e os grandes compradores (indústrias nacionais, casas de frescos e supermercados, distribuidores, consumidores, etc.);
- ✓ Fazer a ligação entre os produtores e as grandes superfícies que actuam nas zonas urbanas.

#### 4. Principais produtos a serem monitorados por província

| Segurança Alimentar                | Exportação |
|------------------------------------|------------|
| <b>Cidade de Maputo</b>            |            |
| Hortícolas, Frango, Peixe e Coelho |            |

#### Província de Maputo

|  |                    |
|--|--------------------|
| Hortícolas, carnes vermelhas, frango, ovo, pescado | Banana e Cana Doce |
|--|--------------------|

#### Província De Gaza

|                          |                           |
|--------------------------|---------------------------|
| Arroz, Milho, Hortícolas | Castanha de caju e banana |
|--------------------------|---------------------------|

#### Província De Inhambane

|   |                  |
|---|------------------|
| Milho, hortícolas, mandioca, repolho, tomate e cebola | Castanha de caju |
|---|------------------|

#### Província de Sofala

|  |   |
|--|---|
| Milho, Arroz, Mandioca, Mapira, Batata Doce, Hortícolas, Feijão Nhemba, Mapira | Feijão Boer, Gergelim, Algodão e Açúcar |
|--|---|

#### Província de Manica

|   |  |
|---|--|
| Milho, hortícolas ,soja , tubérculos, feijão e soja | Frutas, gergelim, feijões, soja, macadamia, babycorn, castanha de caju |
|---|--|

#### Província de Tete

|   |  |
|---|--|
| Milho, Mapira, Mandioca, Mexoeira, Feijão, Amendoim, Batata Reno, Feijão Boer, Hortícolas | Tilapia, Gergelim, Kapenda, Soja, Feijão Boer, Gergelim, carne caprina |
|---|--|

#### Província de Zambézia

|  |  |
|--|--|
| Arroz, Milho, Mandioca, Feijão Manteiga, Hortícolas, Mandioca, Arroz, Amendoim, Batata Doce, | Feijão Boer, Soja, Amendoim, Gergelim, Castanha de Caju, Tabaco, Girassol, Algodão |
|--|--|

## Província de Nampula

|  |   |
|--|---|
| Milho, Mapira, Mandioca e Feijões, Arroz | Tabaco, Algodão, Gergelim, Castanha de Caju |
|--|---|

## Província de Niassa

|   |  |
|---|--|
| Milho, feijão vulgar e batata doce e batata rena, feijão vulgar, mandioca, amendoim | Soja, macademia, gergelim, tabaco, milho, algodão, |
|---|--|

## Província de Cabo – Delgado

|   |                                     |
|---|-------------------------------------|
| Milho, mapira, mandioca seca, feijão, arroz | Castanha de Caju, Gergelim, Algodão |
|---|-------------------------------------|

## 5. Estágio actual da comercialização agrícola

De Janeiro a Dezembro de 2016 foram comercializadas **2.075.124** toneladas de produtos diversos, conforme ilustra a tabela abaixo, o que representa:

- ✓ Uma realização de 131,5%; e
- ✓ Um decréscimo de 11.1% em relação a igual período de 2015

| Produto  | Real 2015 | Projeções 2016 (anteriores) | Projeções 2016 (revistas) | Real 2016 | Realização % | Evolução %    |
|----------|-----------|-----------------------------|---------------------------|-----------|--------------|---------------|
| 1        | 2         | 3                           | 4                         | 5         | 6=5/4        | 7=(5-3)/3*100 |
| Milho    | 999,582   | 1,096,222                   | 661,800                   | 686,057   | 104          | -31.4         |
| Arroz    | 110,305   | 105,354                     | 105,350                   | 30,777    | 29           | -72.1         |
| Trigo    | 0         | 18,900                      | 7,200                     | 786       | 11           | -95           |
| Mapira   | 61,246    | 64,315                      | 64,310                    | 21,889    | 34           | -64.3         |
| Mandioca | 670,838   | 482,929                     | 343,160                   | 819,510   | 239          | 22.2          |
| Feijão   | 236,092   | 230,000                     | 160,500                   | 240,775   | 150          | 2             |
| Amendoim | 116,805   | 110,000                     | 99,600                    | 64,000    | 64           | -45.2         |
| Soja     | 18,331    | 23,000                      | 19,500                    | 61,021    | 313          | 232.9         |
| Girassol | 7,237     | 24,000                      | 2,800                     | 7,224     | 258          | -0.2          |

|                  |                  |                  |                  |                  |            |              |
|------------------|------------------|------------------|------------------|------------------|------------|--------------|
| Copra            | 37,353           | 45,000           | 25,500           | 38,540           | 151        | 3.2          |
| <b>Sub-total</b> | <b>2,257,789</b> | <b>2,199,720</b> | <b>1,489,720</b> | <b>1,970,579</b> | <b>132</b> | <b>-12.7</b> |
| Mafurra          | 1320             | 280              | 280              | 393              | 140        | -70.2        |
| C. Caju          | 75,716           | 100,000          | 100,000          | 104,152          | 104        | 37.6         |
| <b>Total</b>     | <b>2,334,825</b> | <b>2,300,000</b> | <b>1,590,000</b> | <b>2,075,124</b> | <b>131</b> | <b>-11.1</b> |

De salientar que os resultados obtidos foram afectados pelas calamidades naturais, nomeadamente as cheias, a seca e estiagem que têm afectado o País, o que resultou na redução dos níveis de comercialização agrícola comparativamente ao ano de 2015.

## 6. Balanço Alimentar Nacional para 2016/2017

Por forma a facilitar o processo de escoamento dos excedentes agrícolas, torna-se necessária a avaliação do Balanço Alimentar Nacional para identificação das zonas excedentárias e deficitárias, conforme segue:

### Balanço Alimentar de Cereais (000 Tons) - Nível Nacional

| Itens                       | Milho          |              | Arroz       |             | Trigo       |             |
|-----------------------------|----------------|--------------|-------------|-------------|-------------|-------------|
|                             | 2016           | 2017         | 2016        | 2017        | 2016        | 2017        |
| Disponibilidade total       | 2,179          | 6,479        | 331         | 923         | 120         | 20          |
| Stocks iniciais             | 385            | 0            | 119         | 0           | 99          | 0           |
| Produção (2015/2016)        | 1,794          | 6,479        | 212         | 923         | 21          | 20          |
| Necessidades de Consumo     | 2,328          | 3,077        | 598         | 1,360       | 448         | 460         |
| Défice (-) ou Excedente (+) | <b>(149.0)</b> | <b>3,401</b> | <b>-267</b> | <b>-437</b> | <b>-328</b> | <b>-440</b> |

### Balanço Alimentar de Leguminosas (000 tons) - Nível Nacional

| Itens                      | Feijões e Amendoim |             | Soja       |           |
|----------------------------|--------------------|-------------|------------|-----------|
|                            | 2016               | 2017        | 2016       | 2017      |
| Disponibilidade Total      | 926                | 1,479       | 50         | 51        |
| Necessidades de Consumo    | 699                | 1,980       | 87         | 0         |
| Défice(-) ou Excedente (+) | <b>227</b>         | <b>-409</b> | <b>-37</b> | <b>51</b> |

### Balanco Alimentar Hortícolas (000tons) - Nivel Nacional

| Itens                      | 2016 | 2017  |
|----------------------------|------|-------|
| Disponibilidade Total      | 851  | 2,672 |
| Necessidades de Consumo    | 986  | 3,360 |
| Défice(-) ou Excedente (+) | -135 | -698  |

### Balanco Alimentar de Raízes e tubérculos (000 tons) Nacional

| Disponibilidade            | 2017   |
|----------------------------|--------|
| Produção                   | 14,900 |
| Necessidade de consumo     | 4,932  |
| Defice(-) ou Excedente (+) | 9,507  |

Da avaliação dos dados de produção e das necessidades de consumo do país para 2016/2017, constata-se o seguinte:

- Excedente de milho 3.401 mil toneladas;
- Défice de arroz 437 mil toneladas;
- Défice de trigo 440 mil toneladas;
- Défice de feijão e Amendoim 409 mil toneladas;
- Excedente de soja 51 mil toneladas, e
- Defice de hortícolas 698 mil toneladas.
- Excedente de raízes e tuberculos 9,507 mil toneladas

### 7. Balanço Alimentar Regional 2016/2017

Apurada a situação alimentar nacional importa igualmente visualizar a situação por regiões (sul, centro e norte).



### Balanço Alimentar de Cereais (000 Tons) - Zona Sul

A situação de cereais na zona sul é caracterizada por um excedente de **208** mil toneladas de milho e déficit no arroz e trigo em cerca de **363** mil toneladas e **236** mil toneladas respectivamente.

### Balanço Alimentar Regional de Cereais (000 Tons) - Zona Sul

| Itens                         | Milho       |            | Arroz sem casca |             | Trigo       |             |
|-------------------------------|-------------|------------|-----------------|-------------|-------------|-------------|
|                               | 2016        | 2017       | 2016            | 2017        | 2016        | 2017        |
| Disponibilidade Total         | 146         | 670        | 66              | 49          | 12          | 0           |
| Necessidades de Consumo Total | 462         | 423        | 243             | 413         | 230         | 236         |
| Défice(-) ou Excedente (+)    | <b>-316</b> | <b>208</b> | <b>-177</b>     | <b>-363</b> | <b>-218</b> | <b>-236</b> |

### Balanço Alimentar de Cereais (000 Tons) - Zona Centro

A zona centro é excedentária no milho, arroz e trigo, sendo **2,052** mil toneladas de milho, **71** mil toneladas de arroz e **20** mil toneladas de trigo.

| Itens                         | Milho     |              | Arroz sem casca |           | Trigo       |           |
|-------------------------------|-----------|--------------|-----------------|-----------|-------------|-----------|
|                               | 2016      | 2017         | 2016            | 2017      | 2016        | 2017      |
| Disponibilidade Total         | 1 437     | 4,065        | 182             | 635       | 38          | 20        |
| Necessidades de Consumo Total | 1341      | 2,013        | 235             | 564       | 154         | 0         |
| Défice (-) ou Excedente (+)   | <b>96</b> | <b>2,052</b> | <b>-53</b>      | <b>71</b> | <b>-116</b> | <b>20</b> |

### Balanço Alimentar de Cereais (000 Tons) - Zona Norte

A zona norte é excedentária no milho em **1.142** mil toneladas e deficitária no arroz e trigo na ordem de **365** mil toneladas e **72** mil toneladas respectivamente.

| Itens                         | Milho     |              | Arroz      |             | Trigo      |            |
|-------------------------------|-----------|--------------|------------|-------------|------------|------------|
|                               | 2016      | 2017         | 2016       | 2017        | 2016       | 2017       |
| A. Disponibilidade Total      | 596       | 1,741        | 83         | 238         | -          | 0          |
| Necessidades de Consumo Total | 525       | 600          | 120        | 603         | 70         | 72         |
| Défice (-) ou Excedente (+)   | <b>71</b> | <b>1,142</b> | <b>-37</b> | <b>-365</b> | <b>-61</b> | <b>-72</b> |

## ✓ Hortícolas

O balanço alimentar regional de hortícolas mostra-se deficitário na zona norte em 1,411 mil toneladas e excedentário nas zonas sul e centro em 651 mil toneladas e 62 mil toneladas respectivamente.

A zona sul possui condições climáticas favoráveis para a produção de hortícolas, apesar da produção destas culturas ser sazonal.

Para maximizar a produtividade o MIC incentiva a produção por contratos, estando em curso o processo de organização de centros de recolha que irão permitir a ligação dos pequenos produtores aos grandes distribuidores (SPAR, SHOPRITE, Hotéis, etc.)

### Balanço Alimentar de hortícolas (000 tons) – Sul

| Itens                       | 2016 | 2017 |
|-----------------------------|------|------|
| Disponibilidade Total       | 851  | 923  |
| Necessidades de Consumo     | 986  | 272  |
| Défice (-) ou Excedente (+) | -135 | 651  |

### Balanço Alimentar de hortícolas (000 tons) – Centro

| Itens                       | 2016 | 2017  |
|-----------------------------|------|-------|
| Disponibilidade Total       | 851  | 1,480 |
| Necessidades de Consumo     | 986  | 1,419 |
| Défice (-) ou Excedente (+) | -135 | 62    |

### Balanço Alimentar de hortícolas (000 tons) – Norte

| Itens                       | 2016 | 2017   |
|-----------------------------|------|--------|
| Disponibilidade Total       | 851  | 295    |
| Necessidades de Consumo     | 986  | 1,706  |
| Défice (-) ou Excedente (+) | -135 | -1,411 |

### ✓ Leguminosas

A região sul apresenta excedentes de feijão e amendoim de 46 mil toneladas e déficit de soja de cerca de 89 mil toneladas.

A zona centro apresenta excedente de 199 mil toneladas nos feijões e amendoim e 55 mil toneladas de soja.

O zona norte possui um déficit de 655 mil toneladas de feijões e amendoim e ceca de 8 mil toneladas de soja.

#### Balanco Alimentar de leguminosas (000 tons) – Sul

| Itens                       | Feijões e Amendoim |      | Soja |      |
|-----------------------------|--------------------|------|------|------|
|                             | 2016               | 2017 | 2016 | 2017 |
| Disponibilidade Total       | 926                | 60   | 50   | 0    |
| Necessidades de Consumo     | 699                | 13   | 87   | 89   |
| Défice (-) ou Excedente (+) | 227                | 46   | -37  | -89  |

#### Balanço Alimentar de leguminosas (000 tons) - Centro

| Itens                       | Feijões e Amendoim |      | Soja |      |
|-----------------------------|--------------------|------|------|------|
|                             | 2016               | 2017 | 2016 | 2017 |
| Disponibilidade Total       | 926                | 715  | 50   | 55   |
| Necessidades de Consumo     | 699                | 516  | 87   | 0    |
| Défice (-) ou Excedente (+) | 227                | 199  | -37  | 55   |

#### Balanço Alimentar de leguminosas (000 tons) – Norte

| Itens                       | Feijões e Amendoim |       | Soja |      |
|-----------------------------|--------------------|-------|------|------|
|                             | 2016               | 2017  | 2016 | 2017 |
| Disponibilidade Total       | 926                | 802   | 50   | 9    |
| Necessidades de Consumo     | 699                | 1,457 | 87   | 1    |
| Défice (-) ou Excedente (+) | 227                | -655  | -37  | 8    |

### ✓ Raízes e Tubérculos

A situação das raízes e tubérculos no país é excedentária em cerca de 9,507 mil toneladas das quais 158 mil toneladas na zona sul, 1,817 mil toneladas na zona centro e 7,532 mil toneladas na zona norte.

#### Balanco Alimentar de Raizes e Tuberculos (000 tons)- Sul

| Disponibilidade        | 2017    |
|------------------------|---------|
| Produção               | 403,779 |
| Necessidade de consumo | 245,753 |
| Defice/Excedente       | 158,026 |

#### Balanco Alimentar Regional de Raizes e Tuberculos (000 tons) - Centro

| Disponibilidade        | 2017  |
|------------------------|-------|
| Produção               | 5,635 |
| Necessidade de consumo | 3,818 |
| Defice/Excedente       | 1,817 |

#### Balanco Alimentar Regional de leguminosas (000 tons) - Norte

| Disponibilidade        | 2017      |
|------------------------|-----------|
| Produção               | 8,860,787 |
| Necessidade de consumo | 1,328,794 |
| Defice/Excedente       | 7,531,993 |

### 8. Balanço Alimentar Previsional por Províncias

No cumprimento da orientação para a massificação da produção, priorizando eleição de determinadas culturas para garantir a segurança alimentar, a seguir apresenta-se os balanços alimentares por província visualizando as respectivas culturas prioritárias:

## Balanco Alimentar Previsional por Provincias/2017 ( ton)

### Cidade de Maputo

| <b>Produto</b>       | <b>Produção<br/>(2016/2017)</b> | <b>Necessidades<br/>de Consumo</b> | <b>Défice (-) ou<br/>Excedente (+)</b> |
|----------------------|---------------------------------|------------------------------------|--|
| Milho                | 0                               | 81,959                             | -81.959                                |
| Arroz                | 0                               | 84,878                             | -84.878                                |
| Cereais              | 0                               | 108,298                            | -108.298                               |
| Amendoim             | 0                               | 1,358                              | -1.358                                 |
| Feijões              | 0                               | 4,074                              | -4.074                                 |
| Leguminosas          | 0                               | 5,432                              | -5.432                                 |
| Batata doce          | 0                               | 40,741                             | -40.741                                |
| Batata reno          | 0                               | 20,371                             | -20.371                                |
| Mandioca             | 0                               | 8,148                              | -8.148                                 |
| Raizes e Tuberculos  | 0                               | 69,261                             | -69.261                                |
| Ananas               | 0                               | 10,185                             | -10.185                                |
| Banana               | 0                               | 14,939                             | -14.939                                |
| Citrinos             | 0                               | 23,494                             | -23.494                                |
| Outras frutas        | 0                               | 20,371                             | -20.371                                |
| Frutas               | 0                               | 68,989                             | -68.989                                |
| Alface               | 16,666                          | 27,538                             | -10.872                                |
| Couve                | 36,682                          | 12,222                             | 24,460                                 |
| Repolho              | 8,463                           | 8,148                              | 315                                    |
| Outras hortícolas    | 34,647                          | 23,866                             | 10,781                                 |
| Hortícolas           | 96,458                          | 71,775                             | 35,556                                 |
| Ovo                  | 0                               | 4,013                              | -4.013                                 |
| Frango               | 3,802                           | 16,297                             | -12.495                                |
| Peixe                | 7,321                           | 24,445                             | -17.124                                |
| Coelho               | 2,869                           | 10,864                             | -7.996                                 |
| Carnes peixes e ovos | 13,991                          | 55,619                             | -41.628                                |

### Provincia de Maputo

| <b>Produto</b> | <b>Produção<br/>(2016/2017)</b> | <b>Necessidades<br/>de Consumo</b> | <b>Défice (-) ou<br/>Excedente (+)</b> |
|----------------|---------------------------------|------------------------------------|--|
| Milho          | 213,002                         | 121,141                            | 91,862                                 |
| Arroz          | 2,144                           | 107,533                            | -105.389                               |
| Cereais        | 215,146                         | 228,674                            | -13.528                                |
| Amendoim       | 5,403                           | 2,007                              | 3,396                                  |

|                        |         |         |         |
|------------------------|---------|---------|---------|
| Feijoes                | 54,280  | 6,022   | 48,258  |
| Leguminosas            | 59,683  | 8,029   | 51,653  |
| Batata-doce            | 183,908 | 60,219  | 123,690 |
| Mandioca               | 212,671 | 12,044  | 200,627 |
| Batata-reno            | 2,035   | 30,109  | -28,074 |
| Raizes e Tuberculos    | 398,614 | 102,372 | 296,242 |
| Ananas                 | 32,136  | 15,055  | 17,081  |
| Banana                 | 120,343 | 22,080  | 98,262  |
| Citrinos               | 17,639  | 34,726  | -17,087 |
| Outras frutas          | 13,499  | 30,109  | -16,610 |
| Frutas                 | 183,616 | 101,970 | 81,646  |
| Feijao verde           | 13,447  | 8,921   | 4,526   |
| Repolho                | 48,561  | 8,921   | 39,640  |
| Tomate                 | 108,647 | 66,909  | 41,738  |
| Outras hortícolas      | 280,761 | 35,276  | 245,485 |
| Hortícolas             | 437,969 | 111,106 | 326,863 |
| Ovos                   | 6,129   | 14,199  | -8,070  |
| Carne de frango        | 40,271  | 46,528  | -6,257  |
| Carnes vermelhas       | 5,966   | 14,764  | -8,798  |
| Peixe                  | 14,100  | 14,764  | -664    |
| Carnes Vermelhas e ovo | 66,466  | 90,255  | -23,789 |

### Provincia de Gaza

| Produto          | Produção<br>(2016/2017) | Necessidades de<br>Consumo | Défice (-) ou<br>Excedente (+) |
|------------------|-------------------------|----------------------------|--------------------------------|
| Arroz            | 47,144                  | 220,193                    | -173,048                       |
| Milho            | 456,949                 | 220,193                    | 236,757                        |
| Hortícolas       | 386,410                 | 26,863                     | 359,547                        |
| Carnes vermelhas | 2,925                   | 63,283                     | -60,358                        |
| Pescado          | 10,078                  | 20,551                     | -10,473                        |

### Provincia de Inhambane

|                  |      |         |          |
|------------------|------|---------|----------|
| Milho            | 1800 | 41,485  | -39 685  |
| Hortícolas       | 340  | 11,494  | -11 154  |
| Mandioca         | 7200 | 124,601 | -117 401 |
| Castanha de Cajú | 960  | 3,111   | -2 151   |

### Provincia de Sofala

| Produto    | Produção<br>(2016/2017) | Necessidades de<br>Consumo | Défice (-) ou<br>Excedente (+) |
|------------|-------------------------|----------------------------|--------------------------------|
| Milho      | 489,215                 | 321,8620                   | 167,353                        |
| Mapira     | 152,964                 | 252,509                    | -99,545                        |
| Arroz      | 222,739                 | 321,863                    | -99,124                        |
| Mexoeira   | 10,643                  | 252,509                    | -241,866                       |
| Amendoim   | 12,328                  | 31,401                     | -19,073                        |
| Feijoes    | 42,510                  | 31,401                     | 11,109                         |
| Mandioca   | 375,923                 | 612,324                    | -236,401                       |
| Bata doce  | 374,266                 | 612,324                    | -238,058                       |
| Bata reno  | 26,909                  | 612,324                    | -585,415                       |
| Hortícolas | 591,869                 | 39,252                     | 552,617                        |

### Provincia de Manica

|            |           |            |         |
|------------|-----------|------------|---------|
| milho      | 1,802,800 | 1,115,160  | 687,640 |
| soja       | 8,940     | 0          | 8,940   |
| Tuberculos | 51,490    | 387,740    | 127,160 |
| feijoes    | 69,480    | 1,940      | 67,540  |
| hortículas | 376,230   | 242,100    | 134,130 |
| frutas     | 411,700   | 377,600.00 | 34,100  |
| gergelim   | 12,400    | -          | 12,400  |
| babycorn   | 3,900     | -          | 3,900   |
| Algodao    | 22,400    | -          | 22,400  |
| Cha        | 300       | -          | 300     |

### Provincia de Tete

|             |         |         |          |
|-------------|---------|---------|----------|
| Milho       | 816,832 | 340,128 | 476,704  |
| Feijão      | 100,043 | 29,820  | 70,223   |
| Batata reno | 178,330 | 69,003  | 109,327  |
| Pescado     | 17,482  | 7,550   | 9,932    |
| Mapira      | 73,163  | 153,255 | -80,092  |
| Amendoim    | 36,594  | 7,194   | 29,400   |
| Trigo       | 20,376  | 0       | 20,376   |
| Gergelim    | 36,023  | 0       | 36.023,0 |
| Soja        | 21,500  | 0       | 21,500   |
| Mandioca    | 71,315  | 51,135  | 20,180   |
| Mexoeira    | 14,927  | 66,174  | -51.647  |

|              |         |         |        |
|--------------|---------|---------|--------|
| Batata /Doce | 155,023 | 117,723 | 37,300 |
| Hortícolas   | 26,336  | 18,093  | 8,243  |
| Algodão      | 7,941   | -       | 7,941  |

### Província da Zambézia

| Produto                   | Produção 2016/17 | Necessidades de Consumo | Défice (-) ou Excedente (+) |
|---------------------------|------------------|-------------------------|-----------------------------|
| Milho                     | 956,638          | 236,318                 | 720,320                     |
| Arroz                     | 412,731          | 242,326                 | 170,405                     |
| Mapira                    | 109,753          | 53,699                  | 56,054                      |
| Mexoeira                  | 11,499           | 52,515                  | -41,017                     |
| Feijão                    | 326,335          | 249,516                 | 76,819                      |
| Amendoim                  | 127,835          | 164,620                 | -36,785                     |
| tuberculos                | 4,607,022        | 2,036,498               | 2,570,524                   |
| Batata reino e Hortícolas | 280,816          | 437,911                 | -157,095                    |
| Gergelim                  | 47,076           | 0                       | 47,076                      |
| Algodão                   | 7,784            | 0                       | 7,784                       |
| Soja                      | 22,260           | 0                       | 22,260                      |
| Castanha de caju          | 0                | 0                       | 0                           |
| Girassol                  | 6,821            | 0                       | 6,821                       |
| Tabaco                    | 11,590           | 0                       | 11,590                      |

### Província de Nampula

|                  |           |           |           |
|------------------|-----------|-----------|-----------|
| Milho            | 487,154   | 386,421   | 100,733   |
| Mapira           | 196,590   | 309,137   | -112,547  |
| Mexoeira         | 29,464    | 309,137   | -279,673  |
| Arroz            | 106,109   | 463,706   | -357,597  |
| Feijões          | 251,013   | 1,120,270 | -869,257  |
| Amendoim         | 280,199   | 211,738   | 68,461    |
| Mandioca         | 7,158,683 | 386,421   | 6,772,262 |
| Batata-doce      | 180,498   | 423,449   | -242,951  |
| Batata-reno      | 7,010     | 375,846   | -368,836  |
| Hortícola        | 161,159   | 1,159,264 | -998,105  |
| Algodão          | 61,669    | 0         | 61,669    |
| Gergelim         | 87,989    | 0         | 87,989    |
| Soja             | 6,840     | 0         | 6,840     |
| Pescado          | 57,642    | 79,402    | -21,760   |
| Castanha de caju | 48,600    | 0         | 48,600    |



## Provincia de Niassa

| Produtos    | Produção estimada (ton) | Necessidade de consumo | Excedente (ton) |
|-------------|-------------------------|------------------------|-----------------|
| Milho       | 952,360                 | 97,954                 | 854,406         |
| Mapira      | 61,442                  | 65,303                 | -3,861          |
| Mexoeira    | 2,531                   | 65,303                 | -62,772         |
| Arroz       | 34,268                  | 65,303                 | -31,035         |
| Mandioca    | 811,630                 | 84,894                 | 726,736         |
| Feijões     | 166,898                 | 65,303                 | 101,595         |
| Amendoim    | 22,120                  | 6,530                  | 15,590          |
| Hortícolas  | 26,220                  | 68,568                 | -42,348         |
| Batata Reno | 84,510                  | 84,894                 | -384            |
| Batata-doce | 72,132                  | 84,894                 | -12,762         |

## Provincia de Cabo Delgado

|             |         |         |         |
|-------------|---------|---------|---------|
| Milho       | 301,838 | 115,299 | 186,539 |
| Mapira      | 30,818  | 45,390  | -14,572 |
| Arroz       | 97,836  | 74,421  | 23,415  |
| Feijão      | 81,642  | 52,671  | 28,971  |
| Mandioca    | 615,781 | 289,341 | 326,440 |
| Batata Doce | 22,063  | 59,795  | -37,732 |
| Mexoeira    | 6,902   | 2,716   | 4,186   |
| Hortículas  | 15,830  | 17,542  | -1,712  |

## 9. Províncias Excedentárias / Deficitárias

Por forma a permitir melhor análise do comportamento das províncias relativamente à cobertura das necessidades de consumo de culturas alimentares, apresenta-se abaixo o resumo da situação:

### 9.1 Províncias Excedentárias

#### ✓ Cereais

Da avaliação feita a tabela das projecções de produção para 2017/8 constata-se que em relação a cultura de milho as províncias de Maputo, Gaza, Sofala, Manica, Tete, Zambézia, Nampula, Niassa e Cabo Delgado, apresentam um excedente de **3,797** mil toneladas (três milhões, setecentos e noventa e sete mil toneladas), conforme a tabela abaixo.

**Tabela 1 - Excedente de cereais**

| <b>Produto</b>     | <b>Provincia</b>    | <b>Quantidade (000 ton)</b> |
|--------------------|---------------------|-----------------------------|
| <b>Milho</b>       | Provincia de Maputo | 91,862                      |
|                    | Gaza                | 236,757                     |
|                    | Sofala              | 167,353                     |
|                    | Manica              | 687,640                     |
|                    | Tete                | 476,704                     |
|                    | Zambezia            | 720,320                     |
|                    | Nampula             | 100,733                     |
|                    | Niassa              | 854,406                     |
|                    | Cabo Delgado        | 186,539                     |
| <b>Sub-Total 1</b> |                     | <b>3,522,314</b>            |
| <b>Trigo</b>       | Tete                | 20,376                      |
| <b>Sub Total 2</b> |                     | <b>20,376</b>               |
| <b>Arroz</b>       | Cabo Delgado        | <b>23,415</b>               |
|                    | Zambezia            | 170,405                     |
| <b>Sub-Total 3</b> |                     | <b>193,820</b>              |
| <b>Mapira</b>      | Zambezia            | 56,054                      |
| <b>Sub-Total 5</b> |                     | <b>56,054</b>               |
| <b>Mexoeira</b>    | Cabo Delgado        | 4,186                       |
| <b>Sub-total 6</b> |                     | <b>4,186</b>                |
| <b>Total Geral</b> |                     | <b>3,796,750</b>            |

Realçar que a região centro é potencial na indústria avícola e de agro-processamento, o que poderá permitir o processo de escoamento do excedente, além dos grandes intervenientes que serão integrados na cadeia de valor para o escoamento, tais como Abílio Antunes, Higest, Eca, Deca, Export Marketing Co Lda, Fábrica de processamento de Milho de Ulónguè (FAPROMUL), COMPAGRI, MEREC, etc.

Outrossim, será necessário assegurar o abastecimento das províncias deficitárias, conforme ilustra a tabela 6 (províncias deficitárias)

✓ **Leguminosas**

Sete (7) províncias apresentam excedente de leguminosas num total de **521** mil toneladas nomeadamente Maputo, Manica, Tete, Sofala, Niassa, Zambezia, Cabo-Delgado. Destas, **405** mil toneladas são de feijões e **117** mil toneladas de amendoim, conforme a tabela abaixo:

**Tabela 2 – Excedente de leguminosas**

| <b>Produto</b>     | <b>Provincia</b> | <b>Quantidade (000 ton)</b> |
|--------------------|------------------|-----------------------------|
| <b>Feijoes</b>     | Maputo Provincia | 48,258                      |
|                    | Manica           | 67,540                      |
|                    | Tete             | 70,223                      |
|                    | sofala           | 11,109                      |
|                    | Cabo Delgado     | 28,971                      |
|                    | Niassa           | 101,595                     |
|                    | Zambezia         | 76,819                      |
| Sub-Toatal 1       |                  | <b>404,515</b>              |
| <b>Amendoim</b>    | Niassa           | 15,590                      |
|                    | Nampula          | 68,461                      |
|                    | Tete             | 29,400                      |
|                    | Maputo Provincia | 3,396                       |
| Sub-Total 2        |                  | <b>116,847</b>              |
| <b>Total Geral</b> |                  | <b>521,362</b>              |

✓ **Hortícolas**

Seis (6) províncias produzem hortícolas com um total de excedente de **1,526** mil toneladas, nomeadamente Cidade de Maputo, Maputo, Gaza, Manica, Sofala e Tete. Maior destaque para as províncias de Sofala com **553** mil toneladas, Gaza com **360** mil toneladas e Maputo com **327** mil toneladas, conforme ilustra a tabela abaixo:

**Tabela 3- Excedente de Hortícolas**

| <b>Produto</b> | <b>Provincia</b> | <b>Quantidade (000 ton)</b> |
|----------------|------------------|-----------------------------|
| Tomate,        | Cidade de Maputo | 35,556                      |
|                | Maputo           | 326,863                     |
| Cebola,        |                  |                             |
| Repolho,       | Gaza             | 359,547                     |
| Couve,         | Manica           | 134,130                     |
| Batata         | Sofala           | 552,617                     |
| Reno           | Tete             | 117,570                     |
| <b>Total</b>   |                  | <b>1,526,283</b>            |

✓ **Raízes e tubérculos**

Sete (7) províncias apresentam excedente de raízes e tubérculos num total de **10,905** mil toneladas. (Maputo, Manica, Tete, Zambezia, Nampula, Niassa e cabo-Delgado). Maior destaque para as províncias de Nampula com **6,772** mil toneladas e Zambezia com **2,571** mil toneladas, conforme tabela abaixo:

**Excedente de Raízes e Tubérculos**

| <b>Produto</b>     | <b>Província</b>                  | <b>Quantidade (Tons)</b> |
|--------------------|-----------------------------------|--------------------------|
| <b>Mandioca</b>    | Maputo                            | 200,627                  |
|                    | Manica ( Mandioca e Batata -Doce) | 127,160                  |
|                    | Tete                              | 20,180                   |
|                    | Zambézia (Mandioca e Batata Doce) | 2,570,524                |
|                    | Nampula                           | 6,772,262                |
|                    | Niassa                            | 726,736                  |
|                    | Cabo Delgado                      | 326,440                  |
| <b>Sub-total 1</b> |                                   | <b>10,743,929</b>        |
| <b>Batata doce</b> | Maputo                            | 123,690                  |
|                    | Tete                              | 37,300                   |
| <b>Sub-Total 2</b> |                                   | <b>160,990</b>           |
| <b>Total Geral</b> |                                   | <b>10,904,919</b>        |

✓ **Culturas de exportação**

**Tabela 5- Excedentes de Culturas de Exportação**

| <b>Província</b> | <b>Produto</b> | <b>Quantidade (Toneladas )</b> |
|------------------|----------------|--------------------------------|
| Maputo           | Frutas         | 115,343                        |
| <b>Subtotal</b>  |                | <b>115,343</b>                 |
| Manica           | Frutas         | 34,100                         |
|                  | Gergelim       | 12,400                         |
|                  | Babycorn       | 3,900                          |
|                  | Algodao        | 22,400                         |
|                  | Soja           | 8,940                          |
|                  | Cha            | 300                            |
| <b>Subtotal</b>  |                | <b>82,040</b>                  |

|                 |                  |                |
|-----------------|------------------|----------------|
| Tete            | Gergelim         | 36,023         |
|                 | Soja             | 15,212         |
| <b>Subtotal</b> |                  | <b>51,235</b>  |
| Zambezia        | Gergelim         | 47,076         |
|                 | Algodao          | 7,784          |
|                 | Soja             | 22,260         |
|                 | Girassol         | 6,821          |
|                 | Tabaco           | 11,590         |
| <b>Subtotal</b> |                  | <b>95,531</b>  |
| Nampula         | Algodão          | 61,669         |
|                 | Gergelim         | 87,989         |
|                 | Soja             | 6,840          |
|                 | Castanha de caju | 48,600         |
| <b>Subtotal</b> |                  | <b>205,098</b> |
| <b>Total</b>    |                  | <b>549,247</b> |

## 9.2 Províncias Deficitárias

### ✓ Cereais

Maior parte das províncias mostra-se deficitária nos principais cereais imprescindíveis para a segurança alimentar (milho e arroz), o que requererá esforço para suprir essa carência recorrendo às zonas com excedentes.

As tabelas abaixo mostram a situação do défice repartido por culturas e por províncias:

**Tabela 6- défice de cereais**

| Produto            | Provincia        | Quantidade (000 ton) |
|--------------------|------------------|----------------------|
| <b>Milho</b>       | Inhambane        | -39,685.20           |
|                    | Cidade de Maputo | -81,959              |
| <b>Sub-Total 1</b> |                  | <b>-121,644</b>      |
| <b>Arroz</b>       | Cidade de Maputo | -84,878              |
|                    | Maputo provincia | -105,389             |
|                    | Gaza             | 173,048              |
|                    | Nampula          | -357,597             |
|                    | Sofala           | -99,124              |
|                    | Niassa           | -31,035              |
| <b>Sub-Total 2</b> |                  | <b>-504,974.70</b>   |
| <b>Mapira</b>      | Sofala           | -99,545              |

|                    |              |                   |
|--------------------|--------------|-------------------|
|                    | Niassa       | -3,861            |
|                    | Nampula      | -112,547          |
|                    | Cabo Delgado | -14,572           |
|                    | Tete         | -80,092           |
| <b>Sub total 4</b> |              | <b>-310,617</b>   |
| <b>Mexoeira</b>    | Niassa       | -62,772           |
|                    | Tete         | -51,647           |
|                    | Zambezia     | -41,017           |
|                    | Sofala       | -241,866          |
|                    | Nampula      | -279,673          |
| <b>Sub-Total 5</b> |              | <b>-676,975</b>   |
| <b>Total Geral</b> |              | <b>-1,614,210</b> |

✓ **Leguminosas**

**Tabela 7- déficit de leguminosas**

| <b>Produto</b>    | <b>Provincia</b> | <b>Quantidade (000 ton)</b> |
|-------------------|------------------|-----------------------------|
| <b>Feijoes</b>    | Cidade de Maputo | -4,074                      |
|                   | Nampula          | -869,257                    |
| <b>Sub -Total</b> |                  | <b>-873,331.00</b>          |
| <b>Amendoim</b>   | Cidade de Maputo | -1.358                      |
|                   | Sofala           | -19,073                     |
|                   | Zambezia         | 36,785                      |
| <b>Sub-Total</b>  |                  | <b>-55,860</b>              |
| <b>Total</b>      |                  | <b>-929,191</b>             |

✓ **Hortícolas**

**Tabela 8- déficit de hortícolas**

| <b>Produto</b> | <b>Provincia</b> | <b>Quantidade (000 ton)</b> |
|----------------|------------------|-----------------------------|
| Tomate,        | Niassa           | -42,348                     |
| Cebola,        | Zambezia         | -157,095                    |
| Repolho,       | Cabo Delgado     | -1,712.00                   |
| Couve, Batata  | Inhambane        | -11,153.50                  |
| Reno           | Nampula          | -998,105                    |
| <b>Total</b>   |                  | <b>-1,210,414</b>           |

✓ **Raízes e tubérculos**

Quatro (4) províncias mostram deficitárias em raízes e tubérculos no total de **596,822** toneladas (Cidade de Maputo, Inhambane, Sofala e Nampula, conforme tabela abaixo:

**Tabela 9- défice de raízes e tubérculos**

| Produto                    | Provincia              | Quantidade (Tons) |
|----------------------------|------------------------|-------------------|
| <b>Raízes e Tubérculos</b> | Maputo Cidade          | -69.261           |
|                            | Inhambane              | -117,401          |
|                            | Sofala                 | -236,401          |
|                            | Nampula (Batata- Doce) | -242,951          |
| <b>Total Geral</b>         |                        | <b>-596,822</b>   |

**9.3. Distritos Excedentários**

**Cereais**

| Produto        | Província           | Quantidade (ton) | Distritos   |
|----------------|---------------------|------------------|---|
| <b>Cereais</b> | Provincia de Maputo | 91,862           | Magude (11.2), Manhica( 47.7), Marracuene (18.9) moamba (13.6) Namaacha (26.8), Boane (36.1) Matutuine (7)  |
|                | Gaza                | 236,757          | Xai-xai (69,640), Bilene (16.799), Chibuto (8,528), Madlacaze (17,757), Gija (22,827), Chocue (67,189), Mabalane (41,186), Massingir (7,847), Chigubo (7,447)   |
|                | Sofala              | 167,353          | Nhamatanda (49,331), Buzi (105,714), Chibabava (3164), Cheringoma (13230), Gorongoza (73,114), Caia (21649), Maringue, (161,922) , Chemba (3136), Dondo (5,577),  |
|                | Manica              | 687,640          | Manica (67900), Gondola (31580), Barue (226000), Mussorize (84000), Sussundenga (143500), Vanduze (98100), Macate (23600), Machaze (10550)  |
|                | Tete                | 476,704          | Maravia(63900), chifunde(2555), chiuta(404), mutarara (2282), Angonia (298564), macanga (74392), Cahora Bassa (5366), Zumbo (41907), Changara (1248)  |
|                | Zambézia            | 720,320          | Alto-Molocue (31293), Chinde (9,262), Derre (5002), Gile (14335), Ile (27299), Inhassunge (7909), Lugela (7275), Maganja da Costa (23030), Milange (91387), Mocuma (54031), Mocubela (29374), Mopeia (36811), Morrumbala (125221), Moevala (6599), Namacurra (21556), Namarroi (21826), Nicoadala (73024) |

|              |              |                  |   |
|--------------|--------------|------------------|---|
|              | Nampula      | 100,733          | Malema (80693), Ribawe (69207), lalaua (29369), Mecoburi (33781), Morrupula (14909), Meconta (15433), Muecate(12372), Erati (6440), Monapo (6284), liupo ( 3667), Malama (13596), lalawa (38919), Muecate (12280), Angoche (7879)   |
|              | Niassa       | 854,406          | Chimbonila (85.020), Lichinga (54.249), sanga (65.666), Lago (58.444), Muembe (20.178), Mavago (26.101), Majune (19.800), Mecula (6.639), Marrupa ( 22.867), Ngauma (54.688), Mandimba (88.899), Mecanelhas (85.293), cuamba (186.185), Metarica (18.166), Maua (51.168), Nipepe (29.858) |
|              | Cabo Delgado | 186,539          | Quissanga (6.139 ), Palma (10.510), Ancuabe (31.012), Muidumbe (16.461) , Mueda (29.862), Namuno (29.284), Meluco (707), Macomia (16.392), Balama (58.128), Montepuez ( 6.966) Chiure (11.428), Nangade (20.595), Metuge (12.481)   |
| <b>Total</b> |              | <b>3,522,314</b> |   |

### Hortícolas

| Produto                                     | Provincia           | Quantidade ( ton) | Distritos  |
|---|---------------------|-------------------|--|
| Tomate, Cebola, Repolho, Couve, Batata Reno | Cidade de Maputo    | 35,556            | Kamavota (20.225), Kamubukwana (13,150), Katembe (5,092), Kanyaka (120)  |
|   | Provincia de Maputo | 326,863           | Namaacha (59.3) Matutuine (28.3), Boane (75.8), Moamba (171.3), Magude (18.5), Marracuene (13.8), Matola (10.8), Manhica(20.8)   |
|   | Gaza                | 359,547           | Xai-xai (26,443), Bilene (2,465), Chibuto (12,942), Madlacaze (37,110), Gija (40,025), Chokwe (171,682), Mabalane (39,810), Massingir (31,610), Massangena (815)   |
|   | Manica              | 134,130           | Manica(105,560 ), Barue (57320), Sussundenga(5000)   |
|   | Sofala              | 552,617           | Beira (54,572), Dondo (24,939), Nhamatanda (24,052), Buzi (20,937), Machanga (50,079)( Chibabava (11,684), Cheringoma (1,423), Gorongoza (15,164), Caia (13,357), Maringue, (15,806) , Marromeu (2,568), Chemba (15,005) |
|   | Tete                | 117,570           | Angonia (3.258), Tsangano (2.350), Zumbo (2640)  |



|              |  |                  |  |
|--------------|--|------------------|--|
| <b>Total</b> |  | <b>1,526,283</b> |  |
|--------------|--|------------------|--|

### Leguminosas

| Produto                   | Província    | Quantidade (ton) | Distritos   |
|---------------------------|--------------|------------------|---|
| <b>Feijões e Amendoim</b> | Maputo       | 51,654           | Moamba (18.3), Manhica (7.7), Boane(8.5), Matutuine (4.7), Namaacha (7.6), Marracuene (5.1), Magude (4.3)   |
|                           | Manica       | 67,540           | Manica (1360), Barue(3010), Mossuzize (1120)  |
|                           | Tete         | 99,623           | Angonia (48110), Macanga (9,604), Maravia(3150), Tsangano (22801), Zumbo (1513), Moatize (6297),  |
|                           | Sofala       | 11,109           | Buzi (1,104), (Chibabava (597), Cheringoma (2,199), Gorongozo (3,728), Nhamatanda (336), Chemba (404)   |
|                           | Cabo Delgado | 28,971           | Chiure (22.714), Balama (1.511), Montepuez (1.720), Macomia (1.377), Namuno (2.328), Ancuabe (1.603), Mueda (4.037)   |
|                           | Niassa       | 117,185          | Chimbomila (8.714), Lichinga (2.512), Majune (4.477), Cuamba (2.551), Majune (466), Maua (10.8450), Mavago (4.383), Muembe (4.381), Nipepi (2.689), Sanga (2.226)   |
|                           | Zambezia     | 76,819           | Alto Molocue (39.171), Dere (5.701), Iugela (4.287), Molumbo(6.715), Mocubela (3.529), Molevala (9.025), Namacurra (8.156), pebane (11.372),  |
|                           | Nampula      | 68,461           | Malema (20.152), Angoche (6.205), Memba (12.196), mogincual (5.687), Mecuburi (637), Meconta (22.846), Erati (3.582), rapale (2.230), Mogovolas (28.228), Muecate (8.786), Monapo (3.235), Liupo (15.198) |
| <b>Sub-Toatal 1</b>       |              | <b>521,362</b>   |   |

### Raízes e tubérculos

| Produto                       | Província | Quantidade (Tons) | Distritos  |
|-------------------------------|-----------|-------------------|--|
| <b>Mandioca e Batata-doce</b> | Maputo    | 296,242           | Magude (11.8), Marracuene (51.2), Namaacha (3.6), Matutuine (11.8), Boane (19.5), Manhica (51.7) |
|                               | Manica    | 127,160           | Gondola (4200), Sussundenga (10950), Machaze (18040), Barue (11900)                              |

|                    |              |                   |   |
|--------------------|--------------|-------------------|---|
|                    | Tete         | 57,480            | Chifunde(19241)   |
|                    | Zambézia     | 2,570,524         | Pebane (299,645), Nicoadala (82,308), Namarroi (133,174), Namacurra (229,518), Molevala (40,198), Mocubela (170,497), Morrumbala (103,160), Mopeia (114,780), Mulumbo (8,975), Mocuba (327,022), Milange (65,091), Maganja da Costa (199,321), Lugela (230,891), Luabo (34,835), Inhassunge ( 55,395), Ile ( 29,747), Gurue (213,303), Gile (158,709), AlDere ( 52,360), Chinde (73,799),   |
|                    | Nampula      | 6,772,262         | Malema(452.712), Ribawe (641), Lalaua (357), Mecuburi (359,728), Murrupula (430.386), Rapale (211,868), Nampula (13,947), Meconta (293,135), Muecate (339,460), Nacarroa (225373), Erati (503,331), Monapo (473,745), Mogovolas (344,771), Angoche (205,350), Moma (397,116), Larde (138,693), Memba (348,452), Nacala-Velha (171,176), Nacala -porto (109,799), Mossuril ( 211,774), Mongicoal (175,987), Liupo (314,445), Ilha de Mocambique (83,710) |
|                    | Niassa       | 726,736           | Lichinga (6263), Chibunila (4313), Cuamba (70066), Sanga (51380), Lagos (45343), Majune (22,073), Mandimba (63270), Marrupa (26346), Maua (57,085), Mavago (24233), Mecanhelas (122,676), Mecula (15,465), Metarica (11,560), Muembe (3512), Ngauma (24,563), Nipepe (34,922).  |
|                    | Cabo Delgado | 326,440           | Mocimbua da Praia, Palma, Macomia, Mueda, Muidumbe, Nangade,  |
| <b>Total Geral</b> |              | <b>10,876,844</b> |   |

Para assegurar a cobertura das zonas deficitárias em produtos agrários, o processo de comercialização agrícola irá obedecer ao circuito de troca de excedentes agrícolas entre as zonas excedentárias e deficitárias.

Importa referir igualmente que o mecanismo adoptado para assegurar a absorção dos excedentes agrícolas será formalizado via contrato de fornecimento entre os produtores e os intervenientes no processo de comercialização agrícola.

## 10. Necessidade das Industrias Moageiras

### Província de Maputo

Industrias com as quais se pode contar para a absorção de excedentes

| Distrito  | Nome do Estabelecimento        | Necessidade (Ton) |               |
|-----------|--------------------------------|-------------------|---------------|
|           |                                | Milho             | Arroz         |
| Magude    | Moageira de motaze             | 225               |               |
| Macude    | Moageira da sede               | 500               |               |
| Macude    | EMAPEMO                        |                   | 2,250         |
| Manhica   | Inacio de Souza                |                   | 22,000        |
| Manhica   | Inacio de Souza                | 30,000            |               |
| Matutuine | Orizicola Moçambicana          |                   | 2,160         |
| Matola    | Companhia Industrial da Matola | 81,000            |               |
| Matola    | Merec industries               | 71,085            |               |
| Matola    | Higest mocambique              | 8000              |               |
| Matola    | Pembe mozambique               | 6000              |               |
|           |                                | <b>196,810</b>    | <b>26,410</b> |

### Província de Gaza

| Distrito   | Nome         | Tipo processamento | Necessidades    |
|------------|--------------|--------------------|-----------------|
| Xai-Xai    | Wanbao       | Arroz              | 5 (ton/dia)     |
| Chokwè     | CAIC         | Arroz              | 60,000(Ton/ano) |
| Chokwè     | HICEP        | Arroz              | 3,5(ton/dia)    |
| Mandlakaze | Lino Muianga | Arroz              | 0,5(ton/dia)    |
| BILENE     | MJ3          | Milho              | 90(ton/mes)     |

### Província de Inhambane

A tabela abaixo, ilustra as principais indústrias da província de Inhambane e respectivos produtos que devem assegurar a absorção dos excedentes

| <b>Distritos</b> | <b>Industrias</b>          | <b>Produto</b>   |
|------------------|----------------------------|------------------|
| Mabote           | Associação Amumade         | Castanha de caju |
|                  | Associação Kulane Majoven  |                  |
|                  | Associação tsembeka Wasati |                  |
| Funharouro       | Foproca                    |                  |
| Morrumbene       | Jabb Moz                   |                  |
|                  | Dadtico                    | Mandioca         |
| Inharime         | Associação Josina machel   |                  |
|                  | Agro-Chitondop             |                  |
| Zavala           | Associação Zama-Zama       |                  |
| Inharime         | Moçambique Orgânicos       | Hortícolas       |

### **Província de Manica**

No âmbito de processamento, destaca-se a existência de uma grande indústria de processamento de cereais (DECA) e uma fábrica de ração (Abílio Antunes) para frangos.

| <b>Empresa</b> | <b>Capac. Instalada Consumo dia (Ton)</b> | <b>Capac. Instalada Consumo /ano ( Ton)</b> | <b>Quantidade adquirida 2016 ( TON)</b> |              | <b>Plano 2017 (ton)</b> |                 |                    |                    |                |
|----------------|---|---|---|--------------|-------------------------|-----------------|--------------------|--------------------|----------------|
|                |   |   | <b>Soja</b>                             | <b>Milho</b> | <b>Soja</b>             | <b>Gergelim</b> | <b>F.man teiga</b> | <b>Feijao boer</b> | <b>Milho</b>   |
| Abílio Antunes | 150                                       | 54.750 t                                    | 10.269                                  | 15.913       | 26.000                  | -               | -                  | -                  | 15.000         |
| DECA           | 200                                       | 73.000                                      | -                                       | 27.000       | -                       | -               | -                  | -                  | 40.000         |
| M.Sandra       | 3.6                                       | 1.314                                       | -                                       | 210          | -                       |                 |                    |                    | 450            |
| ETG            | -   | -   | -                                       | -            | 30.000                  | 6000            | 10.000             | 10.000             | 100.000        |
| Agropema       |   |   |   |              |                         |                 |                    |                    | 6000           |
| ECA            | 40  | 14.600                                      | -                                       | 8.000        | -                       | -               | -                  | -                  | 6.000          |
| Lutiari.lda    | -   | -   |   |              |                         | 300             | -                  | 1600               | 500            |
| <b>TOTAL</b>   |   |   |   |              | <b>45.000</b>           | <b>6.300</b>    | <b>10.000</b>      | <b>11.600</b>      | <b>180.950</b> |

## Província de Sofala

Para o processamento de cereais a Província conta com 06 industrias de pequena, média e grande dimensão, localizadas nos Distritos da Beira, Marromeu e Dondo.

| Distrito             | Indústrias                       | Quantidades Adquiridas (Ton) |                |
|----------------------|----------------------------------|------------------------------|----------------|
|                      |                                  | 2016                         | Previsão 2017  |
| Beira (3 Indústrias) | Moageiras de milho               | 17.600                       | 60.540         |
| Dondo (1)            | Açucareira                       | 62.000                       | 64.000         |
| Buzi (1)             | Descasque de arroz               | 12.000                       | 12.900         |
| Marromeu (1)         | Açucareira                       | 55000                        | 58.000         |
| Búzi                 | AAA Búzi - Arroz                 | 13140                        | 14500          |
| Beira                | I.K.Moageiras – Farinha de Milho | 1800                         | 2160           |
| Beira                | Merec – Farinha de Milho         | 2000                         | 40320          |
| Beira                | ETG – Feijao Boer                | 15000                        | 22000          |
| Marromeu             | Açucarreira de Marromeu - Acucar | 55000                        | 58000          |
| Dondo                | Acucareira do Dondo- Acucar      | 62000                        | 64000          |
| <b>Total</b>         |                                  | <b>147.060</b>               | <b>195.440</b> |

## Província de Tete

| DISTRITO       | INDUSTRIA        | Quantidades |
|----------------|------------------|-------------|
| Angonia        | FAPROMUL         | 7.200,00    |
| Cidade de Tete | COMPAGRI         | 14.400,00   |
|                | NDUMA Moçambique | 5.400,00    |

## Província da Zambézia

Industrias de processamento de arroz

| Distrito                            | Designação | Matéria – Prima | Capacidade Nominal de Produção | Plano de Compra Toneladas | Local de Aquisição                        | Necessidade de Matéria - Prima |
|-------------------------------------|------------|-----------------|--------------------------------|---------------------------|---|--------------------------------|
| Nicoadala                           | Orzicola   | Arroz           | 80Ton/dia                      | 10,000                    | Nicoadala, Namacurra, Maganja e Quelimane | 28,000                         |
| A.A.PAZ                             | Mopeia     | Arroz           | 2Ton/dia                       | 5,000                     | Mopeia e Luabo                            | 5,000                          |
| INDÚSTRIA DE PROCESSAMENTO DE MILHO |            |                 |                                |                           |   |                                |
| Distrito                            | Designação | Matéria – Prima | Capacidade Nominal de          | Plano de Compra           | Local de Aquisição                        | Necessidade de Matéria – Prima |

|   |              |                 | Produção                           | Toneladas                 |   |                                |
|---|--------------|-----------------|------------------------------------|---------------------------|---|--------------------------------|
| Quelimane   | Ximagolo     | Milho           | 80Ton/dia                          | 1,500                     | Morrumbala, Gurué, Derre, A.Molocué, Milange, Molumbo | 4,500                          |
| Mocuba  | Winnua       | Milho           | 24Ton/dia                          | 1,200                     | Mocuba e Lugela                                       | 4,200                          |
| A.Molocué   | Copepamo     | Milho           | 10Ton/dia                          | 2,500                     | A.Molocué   | 4,000                          |
| INDÚSTRIA DE ÓLEO   |              |                 |                                    |                           |   |                                |
| Distrito  | Designação   | Matéria – Prima | Capacidade de Absorção de Produção | Plano de Compra Toneladas | Local de Aquisição                                    | Necessidade de Materia – Prima |
| Quelimane   | Alif Quimica | Girassol        | 1000Ton/dia                        | 5,000                     | Milange, Molumbo, Gurué                               | 6,000                          |
|   |              | Soja            |                                    | 5,000                     |   | 6,000                          |
| * Em 1000 Ton/dia a capacidade de absorção são de 266Ton/dia de girassol e 180Ton/dia de Soja |              |                 |                                    |                           |   |                                |

### Província da Zambézia

| Província /Distrito | Nome do Estabelecimento  |
|---------------------|--|
| Quelimane           | Super Celeste, Sosoma Fome Passa, Alif Quimica, Mulozana, Ximagola |
| Namacurra           | Winnua   |
| Nicoadala           | Orzicula   |
| Gurue               | Copazao  |

### Província de Nampula

| Província /Distrito         | Nome do Estabelecimento          |
|-----------------------------|----------------------------------|
| Nampula                     | Afromoagens                      |
|                             | Rajani Industrias                |
|                             | Moagens Alili                    |
|                             | Pajetani Industrial Lda          |
|                             | Ismaila Agro Industri            |
|                             | Proalimentar Lda                 |
|                             | Nuruni Industrias, Lda           |
|                             | Moagens De Cereais Agro Farinhas |
|                             | Gouro Thicary Comercial          |
|                             | Trics, Limitada                  |
|                             | Maviga Mocambique                |
|                             | Celeste Raja                     |
|                             | Mongue Industrial                |
| Super Celeste E Forca Saude |                                  |
| Namialo                     | Farinha Namialo                  |
| Ribawe                      | Farinhas De Ribawe               |
| Nacala                      | SS Industrias Moageiras          |

## Província de Niassa

| Distrito | Produto | Industria             | Capacidade (Ton/mês) | Quantidade produzida /mês (Ton) | Localização     |
|----------|---------|-----------------------|----------------------|---------------------------------|-----------------|
| Lichinga | Milho   | Niassa Industrias Lda | 1000                 | 37.5                            | Av. do trabalho |
| Cuamba   |         | Ekarico               |                      |                                 |                 |

## Província de Cabo-Delgado

| Distrito          | Nome das Moageiras              | Capacidade de Processamento/Ano |
|-------------------|---------------------------------|---------------------------------|
| Pemba             | Moageira Milena                 | 2.160Ton.                       |
| Pemba             | Moageira Abibo                  | 2.160Ton.                       |
| Pemba             | Moageira Grao de Ouro           | 2.160Ton.                       |
| Pemba             | Moageira Kiyago                 | 2.160Ton.                       |
| Mueda             | Moageira Super Xima             | 2.160Ton.                       |
| Mueda             | Moageira Top Xima               | 2.160Ton.                       |
| Mueda             | Moageira Muarivai               | 2.160Ton.                       |
| Muidumbe          | Moageira Tavakuwena             | 2.160Ton.                       |
| Muidumbe          | Moageira Giboia                 | 2.160Ton.                       |
| Muidumbe          | Moageira Alberto                | 2.160Ton.                       |
| Montepuez         | Moageira Victor Santana Sanches | 2.160Ton.                       |
| Montepuez         | Moageira Tavakuwena             | 2.160Ton.                       |
| Mocimboa da Praia | Moageira Muidine Tomogole       | 2.160Ton.                       |
| Mocimboa da Praia | Moageira Afonso Mamudo          | 2.160Ton.                       |

### 11. Circuito de troca de excedentes agrícolas

O circuito de troca de excedentes agrícolas entre zonas é descrito da seguinte forma:

#### Para Cereais

Em cereais, foram identificadas em todo o país 3.797 mil toneladas de cereais (milho, arroz, mapira e mexoeira).

## **Zona Centro**

- O excedente de milho existente na zona centro é de 2.052 mil toneladas, das quais 688 mil toneladas de Manica, 167 mil toneladas de Sofala, 477 mil toneladas de Tete e 720 mil toneladas de Zambezia. O excedente de Manica vai abastecer as províncias de Gaza, Inhambane e Maputo.
- O Excedente da zona centro (Manica, Sofala, Tete e Zambezia) vai abastecer as províncias de Gaza, Maputo, Inhambane e as grandes superfícies da cidade de Xai-Xai e Cidade de Maputo, bem como as indústrias de processamento locais com destaque para Abílio Antunes, Higest, Merc, Olam, ETG, Agropema, Exporting Marketing, MLT, Alifo Quimica, Ximangolo, entre outros grandes intervenientes.
- Para assegurar a absorção deste excedente vai ser necessário igualmente assegurar a formalização via contratos de fornecimento entre os produtores e os intervenientes acima mencionados.

## **Zona Norte**

- A zona norte tem o excedente total de milho de 1.142 mil toneladas, das quais Nampula 101 mil toneladas, Niassa 854 mil toneladas e Cabo Delgado com 187 mil toneladas. Este excedente será absorvido pelas principais indústrias locais de agro-processamento, pelas grandes superfícies locais e pelos grandes intervenientes das respectivas províncias, conforme visualiza o esquema do circuito que a baixo se apresenta.

## **Zona Sul**

- O Excedente de milho da zona sul é de 329 mil toneladas das quais 92 mil toneladas de Maputo e 237 mil toneladas de Gaza. Este excedente vai abastecer as principais indústrias locais de agro-processamento, as grandes superfícies das cidades de xai-xai e Maputo e dos grandes intervenientes locais.



## **Para Leguminosas**

- Temos identificado em todo o país **521** mil toneladas de leguminosas das quais **405** mil toneladas de feijões e **117** mil toneladas de Amendoim, distribuídas pelas seguintes províncias: **48** mil toneladas de feijões em Maputo, **68** mil toneladas em Manica, **70** mil toneladas em Tete, **12** mil toneladas em Sofala, **102** mil toneladas em Niassa, **77** mil toneladas na Zambézia e **29** mil toneladas em Cabo – Delgado.
- Para o amendoim destacam-se as províncias de Niassa com **16** mil toneladas, Nampula **68** mil toneladas, Tete com **29** mil toneladas e Maputo com **3** mil toneladas.

## **Zona Centro**

- O excedente de feijão de Manica, Sofala vai abastecer as províncias de Maputo e Cidade de Maputo. O excedente de Tete e Zambezia sera absorvido pela província de Nampula. e os grandes intervenientes locais, tais como Namacherewe ETG, DECA, abbilio Antunes, Export Marketing, MLT (EDP), Gaspar, Mwanamwana Comercial, Fapromul, Compagri, Food lover, Shoprite, mercados municipais, Spar entre outros.

## **Zona norte**

- O excedente da zona norte vai abastecer a província de Nampula, as grandes superfícies da cidade de Nampula, os grandes intervenientes locais tais como Niassa Industrias, Ekarico, Exporting marketing, Olam, Indo Africa, massalo entre outros.

## **Zona Sul**

- Na zona sul a província de Maputo apresenta um excedente de **48** mil toneladas que serao absorvidos pelas grandes superfícies da cidade de Maputo e pelos grandes intervenientes locais.

### **Para Hortícolas**

- O total de hortícolas identificadas no país é de **1,526** mil toneladas, destas a zona sul com **722** mil toneladas e centro com **804** mil toneladas.

### **Zona Sul**

- Cidade de Maputo possui um excedente de **36** mil toneladas, Maputo **327** mil toneladas e Gaza **360** mil toneladas vão cobrir as necessidades da Província de Inhambane e da Cidade de Maputo.

### **Zona Centro**

- Na zona centro foram identificadas **804** mil toneladas de hortícolas, das quais **134** mil toneladas em Manica, Sofala **553** mil toneladas e Tete **118** mil toneladas. O Excedente destas províncias vai abastecer as províncias de Inhambane, Zambezia, Nampula e Cabo-Delgado, conforme ilustra o circuito a baixo.

### **Para raízes e Tuberculos**

O total de excedentes de raízes e tubérculos identificadas no país é de **10,905** mil toneladas, distribuídas da seguinte forma:

### **Zona Sul**

- Zona sul com **324** mil toneladas da Província de Maputo.

### **Zona Centro**

- Zona centro com **2,755** mil toneladas sendo **127** mil toneladas de Manica, **57** mil toneladas de Tete e **2,571** mil toneladas da Zambezia.

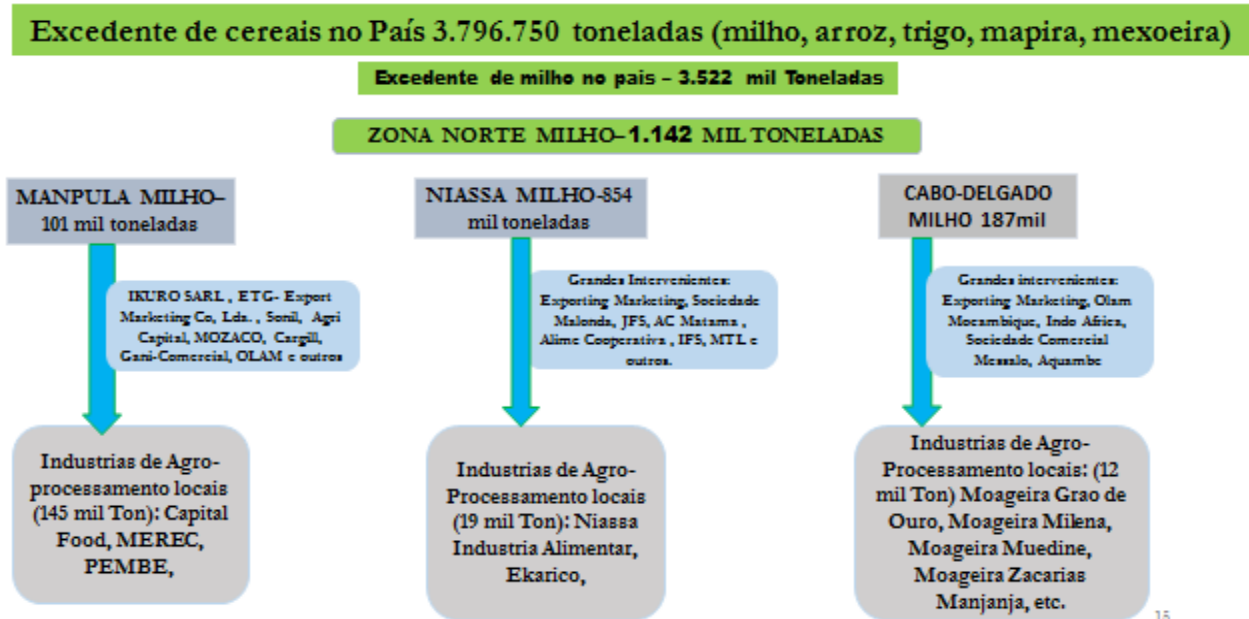
### **Zona Norte**

- Zona norte com **7,825** mil toneladas destas **6,772** mil toneladas de Nampula, **727** mil toneladas de Niassa e **326** mil toneladas de Cabo-Delgado.

## 11.1. Esquema do circuito de troca de excedentes agrícolas

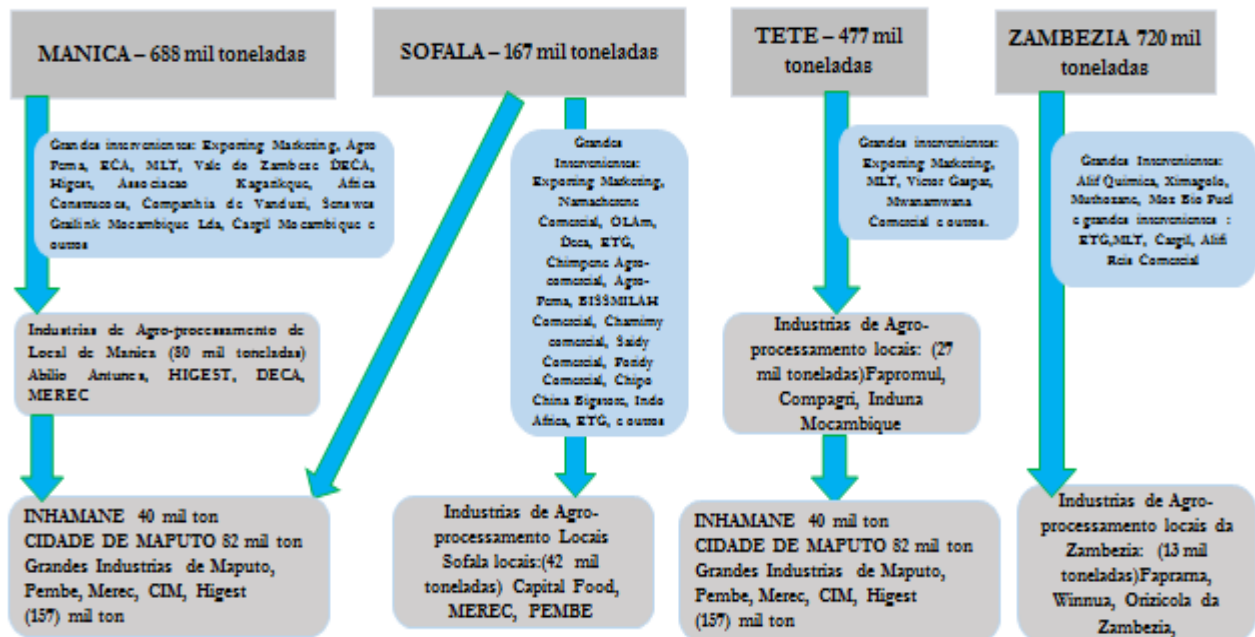
Abaixo ilustra-se de forma esquemática o circuito de troca de excedentes agrícolas:

### Circuito de cereais

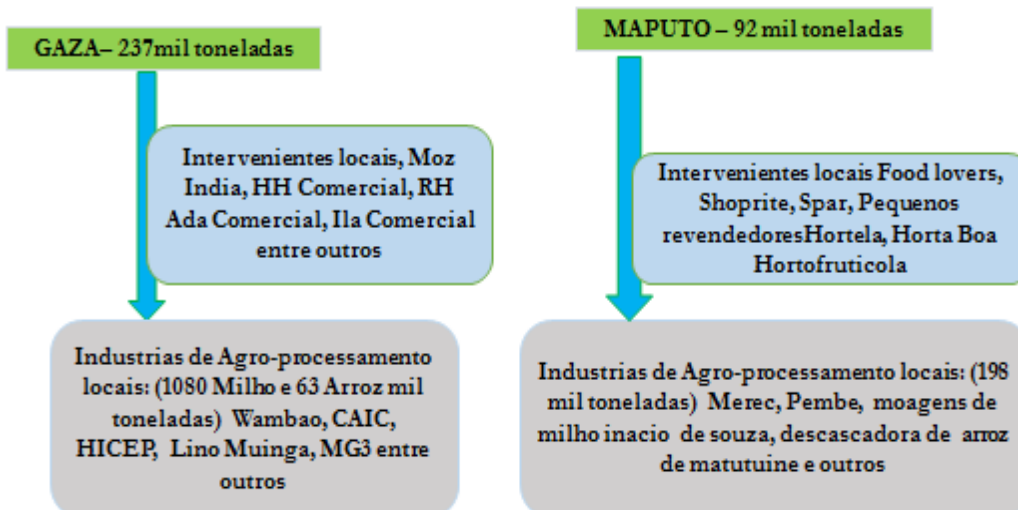


15

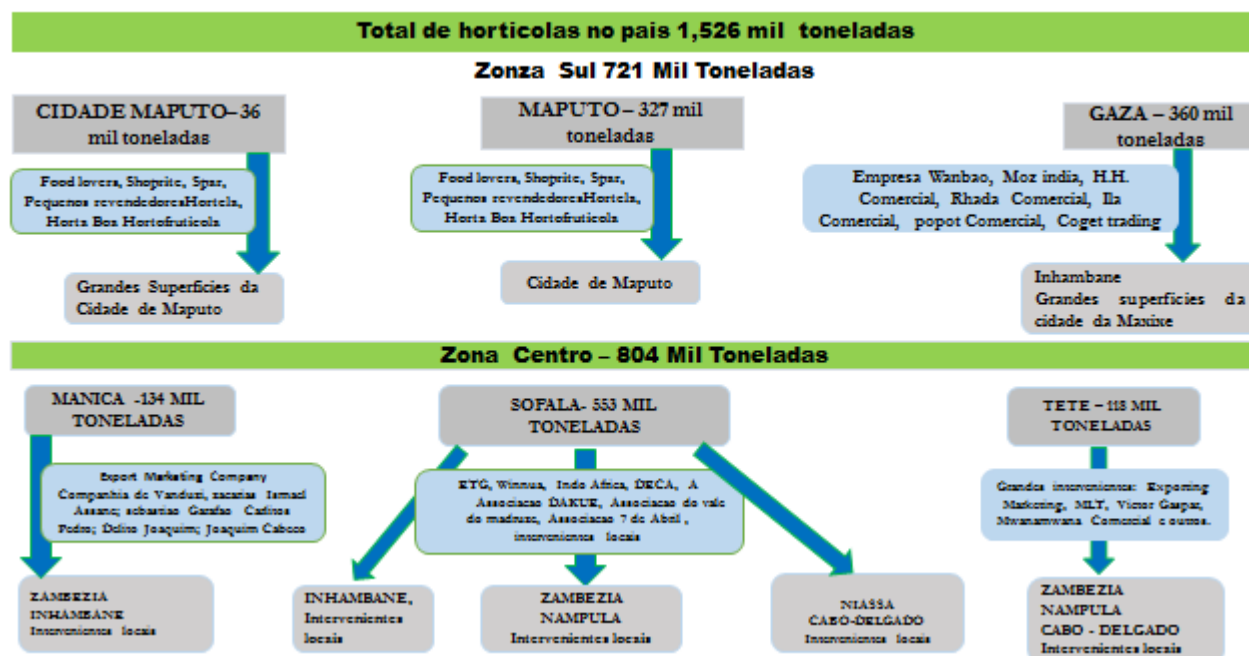
## Zona Centro – 2.052 Mil Toneladas milho



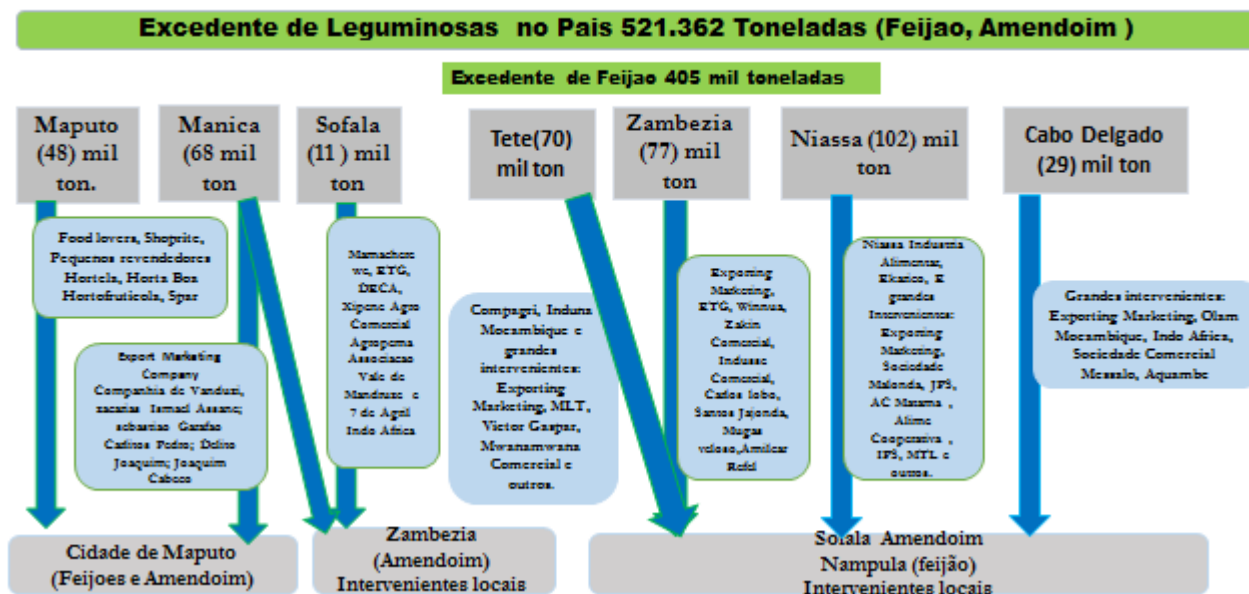
## Zona Sul – 329 mil toneladas



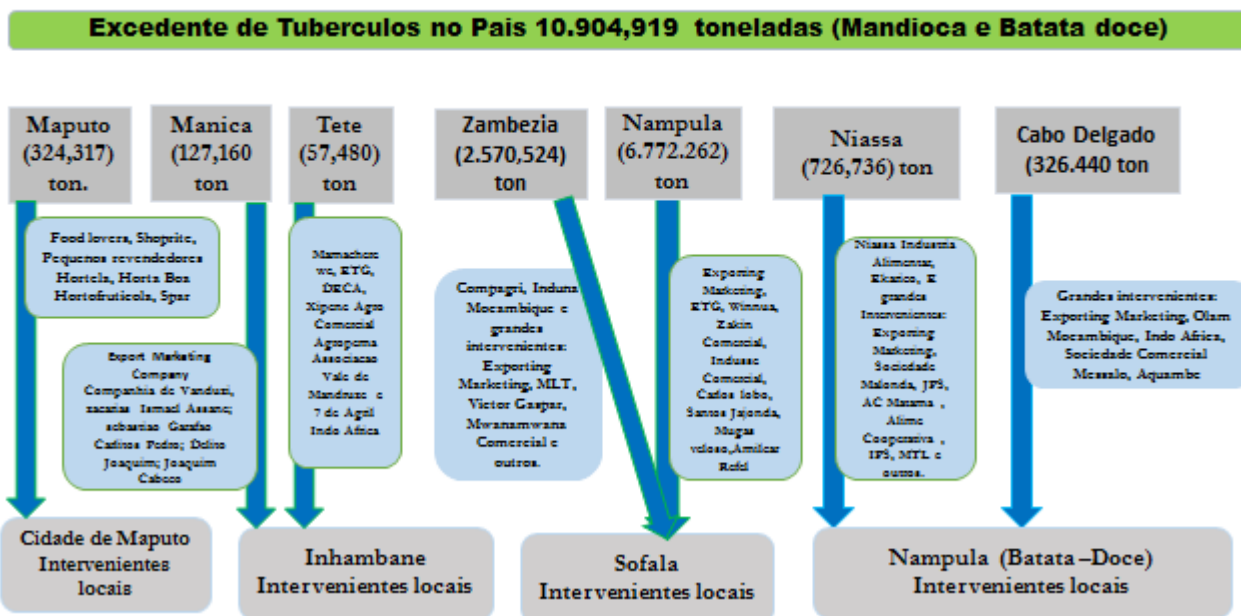
## Circuito de hortícolas



## Circuito de leguminosas



## Circuito de Raízes e Tubérculos



## 12. Plano de Intervenção do Instituto de Cereais de Moçambique na Campanha de Comercialização Agrícola 2017

Das visitas efectuadas pelas principais zonas de incidência de produção, o ICM constatou que de forma geral os parceiros estão disponíveis para a absorção total dos excedentes previstos. No entanto, a inquietação prevalece na província de Niassa onde operam poucos compradores com estrutura logística reconhecida.

Da articulação efectuada com os diversos intervenientes a empresa João Ferreira dos Santos (JFS) disponibiliza/se para assegurar, sobretudo nas zonas cobertas pela sua logística, a absorção, escoamento e armazenamento dos excedentes previstos, na condição do ICM orientar o destino final dos stocks.

Considerando a debilidade das vias de acesso e a pouca atractividade de algumas zonas, o ICM está se a preparar para, por si ou por intermédio de outros intervenientes incidir a sua atuação nos distritos de **Ngauma e Mandimba (Luelele)** na província de Niassa.

No caso do distrito de **Tsangano** em na Província de Tete, há necessidade de se proceder ao seguimento de perto, dada a inexistência de uma consistente rede de armazenagem.

Apresenta-se abaixo, os custos estimados para a operação comercial nos distritos de Ngauma e Mandimba.

**Custo para comercialização de último recurso na Província de Niassa (Mandimba e Ngauma) - 14.304 toneladas de milho - Campanha 2017**

U.M: 10<sup>3</sup> Mts

| Província     | Distrito | Milho         | Quantidade Total do produto (Tons) | Compra de produto | Custo da sacaria | Custo da conservação do produto | Deslocações a nível das Delegações | Comunicações | Transporte       | Totais            |
|---------------|----------|---------------|------------------------------------|-------------------|------------------|---------------------------------|------------------------------------|--------------|------------------|-------------------|
| Niassa        | Mandimba | 8,840         | 8,840                              | 70,719.20         | 2,651.97         | 1,272.95                        |                                    | 0.50         | 17,679.80        | 92,324.42         |
|               | Ngauma   | 5,464         | 5,464                              | 43,710.40         | 1,639.14         | 786.79                          |                                    | 0.50         | 10,927.60        | 57,064.43         |
| <b>Totais</b> |          | <b>14,304</b> | <b>14,304</b>                      | <b>114,429.60</b> | <b>4,291.11</b>  | <b>2,059.73</b>                 | <b>-</b>                           | <b>1.00</b>  | <b>28,607.40</b> | <b>149,388.84</b> |

### 13. Caracterização dos Intervenientes, Infra-estruturas, Armazenagem e Conservação

#### 12.1. Lista de Intervenientes

##### Cidade de Maputo

A rede comercial acumulada na Cidade de Maputo é de 40.765 estabelecimentos comerciais, sendo 12.637 grossistas, 14.577 retalhistas e 13.551 de prestação de serviços.

| Distrito   | Nome do interveniente   |
|------------|---|
| Kampfumu   | Shoprite, Premier Group Mica, Restaurantes e Estabelecimentos Hoteleiros, |
| Lhamankulu | Extra Supermercados, Moçambique Terramar Trading, Mega Distribuição       |
| KaMavota   | Supermercado Game, Shoprite, Essor, ACDI VOCA, Agro-Mahotas               |

Quanto aos intervenientes no processo de comercialização, destacam-se os das grandes superfícies da cidade nomeadamente Shoprite, Grupo Spar, Extra, Hotéis, restaurantes, mercados municipais e vendedores ambulantes.

Relativamente aos armazéns, referir que todos os intervenientes acima mencionados possuem armazéns anexados, sendo de destacar a existência de dois contentores frigoríficos no mercado de Zimpeto, para armazenamento de produtos frescos, com a capacidade de 40 tons cada.

No que se refere a comercialização de carnes, intervém no processo uma rede significativa de talhos a nível da Cidade de Maputo além de outros intervenientes. Contudo, a Cidade de Maputo so conta apenas com um matadouro, localizado na Av. OUA.

### **Província de Maputo**

A província de Maputo conta actualmente com 15.730 estabelecimentos comerciais dos quais 2.699 grossistas, 9.090 retalhistas e 3.941 prestações de serviços. Contudo, uma parte insignificante intervém no processo da comercialização agrícola, conforme ilustra a tabela abaixo.

| <b>Distritos</b>  | <b>Intervenientes</b>             |  | <b>Produtos</b>                    |
|-------------------|-----------------------------------|--|------------------------------------|
|                   | <b>Grandes Intervenientes</b>     | <b>Intervenientes locais</b>   |                                    |
| <b>Marracuene</b> | Gapi Inovacoes (Promotor)         | Angelo Cumaio  |                                    |
|                   |                                   | comerciantes Ambulantes  |                                    |
|                   |                                   | Pequenos revendedores que vao comprar nas machambas                        | hortícolas, mandioca e batata doce |
| <b>Matutuine</b>  | Orizicola de Matutuine            | Comerciantes Ambulantes  |                                    |
|                   | Hortofruticola                    |  |                                    |
|                   |                                   | Horizone Ivato   | Arroz                              |
|                   |                                   | Davide   | Tomate                             |
| <b>Boane</b>      | Shoprite                          | Comerciantes ambulantes  |                                    |
|                   | Supermercado Food lovers          | pequenos revendedores que compram nas machambas e feiras locais            | hortícolas, batata doce e macaroca |
| <b>Manhica</b>    | Inacio de souza, matama, shoprite | Comerciantes Ambulantespequenos revendedores que vao comprar nas machambas | hortícolas, mandioca e batata doce |
| <b>Namaacha</b>   | Food Lover, Shoprite, Sopar       | Senhor Tinga,  |                                    |
|                   |                                   | Pequenos revendedores que compram nas machambas e                          | Hortícolas e fruta                 |



|               |  |   |                          |
|---------------|--|---|--------------------------|
|               |  | feiras locais   |                          |
| <b>Moamba</b> | Shoprite, Super Spar, Hortela, Horta Boa, Food lover | freitas Vazim, Nguenha Chauque  |                          |
|               |  | pequenos revendedores que vao comprar localmente  | Hortícolas e batata reno |
| <b>Magude</b> | Matama   | Comerciantes Ambulantes   |                          |
|               |  | Revendedores que compram os produtos na feira dominical e transportam de comboio para diversos destinos | Hortícolas e milho       |
| <b>Matola</b> | Shoprite, Higest, Associacao Mukeru                  | Angelo Cuaio, Alberto Chilaule  |                          |
|               |  | Pequenos revendedores locais  | Hortícolas               |

Tal como a Cidade de Maputo, destaca-se nessa Província a participação de grandes superfícies no processo da comercialização agrícola, nas zonas urbanas, tais como Shoprite, Grupo Spar, Food Lover, Game, Casas de Frescos, Hotéis que tem trabalhado com agricultores e/ou associações de agricultores nos distritos de Moamba, Namaacha, Boane, Marracuene, Magude, Manhiça e cidade da Matola

Nesta participação é de se incentivar o modelo da Shoprite, que é baseado em contratos de produção e fornecimento de produtos diversos, que neste momento integra aproximadamente 84 fornecedores nacionais de hortícolas, frutas, carnes entre outros. Este é o modelo ideal que se pode adoptar e replicar em outras as zonas urbanas.

Os produtos frescos comercializados pela Shoprite, 66% são da produção nacional, destacando igualmente a carne comercializada naquele supermercado em que 77% provém da produção nacional.

Outro destaque, é da banana produzida a nível nacional a representação da SHOPRITE em Maputo com base em contratos, tem abastecido toda a cadeia de Shoprite na África do Sul.

## Província de Gaza

A província de Gaza conta com uma rede comercial acumulada 4.319 estabelecimentos comerciais, sendo 182 grossistas, 3.356 retalhistas e 784 de prestação de serviços. Deste total 59 intervêm no processo de comercialização agrícola, conforme tabela abaixo:

| Distrito   | Intervenientes  |                       | Distrito | Intervenientes      |                       |
|------------|-----------------|-----------------------|----------|---------------------|-----------------------|
|            | Grandes         | Locais                |          | Grandes             | Locais                |
| Xai-Xai    |                 | H.H. Comercial        | Guijá    |                     | Casa Agraria de Guija |
|            |                 | Radha Comercial       |          |                     | Assoc. Agric.         |
|            |                 | Ila Comercial         |          |                     | Justino Thaelane      |
|            |                 | Casa Ravish           |          |                     | Rafael Massema        |
|            |                 | Cogef Trading         |          |                     | Nalgy Juma Usseni     |
|            |                 | Mãe Trading           |          |                     | Jose Rodrigues de     |
| Mandlacazi |                 | Absão L. Comé         |          | Lalgy Juma Ussene   |                       |
|            |                 | Abdul Gani Kalumia    |          | Casa Raques         |                       |
|            |                 | Apolinaria Mondlane   |          | Cecilia Muchanga    |                       |
|            |                 | Sansão Mondlane       |          | Jose D'Almeida      |                       |
|            |                 | Vrinda Comercial      |          | Maria Jose          |                       |
|            |                 | Popot Comercial       |          | Rafael Cossa        |                       |
| Chókwè     | Inácio de Sousa | Assoc. dos Camp. Casa |          | Associação Agrícola |                       |
|            | Complexo Agro-  | Agro-Comercial Dimas  |          | Noa Pelembe         |                       |
|            | Wanbao          | Kris Comercial        |          | Dona Anifa          |                       |
|            | Afromoz         | Cogef Trading         |          | Joaquim Balate      |                       |
|            |                 | Cassamo D. Rognat     | Bilene   | Luis Lopes          |                       |
|            |                 | José Rodrigues        |          |                     |                       |

| Distrito | Intervenientes |                      | Distrito      | Intervenientes |                  |
|----------|----------------|----------------------|---------------|----------------|------------------|
|          | Grandes        | Locais               |               | Grandes        | Locais           |
| Chibuto  |                | Manuel de Alvar      |               |                |                  |
|          |                | Inusso Omar          | Chicualacuala |                | Daude            |
|          |                | Eduardo Dias Capela  | Chigubo       |                | Abdul (Nhanal)   |
|          |                | Danifo               | Massingir     |                | Assoc. Agric.    |
|          |                | Abdulo Remane        |               |                | Assoc. Agric.    |
|          |                | Parague Rainchura    |               |                | Samuel Manganhe  |
|          |                | Latifo Mohamed Mussa |               |                | Assoc. Kinlimuca |
|          |                | Momed Mussa          |               |                | Vasco Muphatua   |
|          |                | Nurmamad Mussa       |               |                |                  |
|          |                | Rafio Momed          |               |                |                  |
|          |                | Issufo Omar Issufo   |               |                |                  |
|          |                | Ibrahimo Latifo      |               |                |                  |
|          |                | Abdul Latifo Saranga |               |                |                  |

| <b>Distrito</b> | <b>Nome do interveniente</b>   |
|-----------------|--|
| Xai-Xai         | Empresa Wanbao   |
|                 | Moz India  |
|                 | H.H.Comercial  |
|                 | Rhada Comercial  |
|                 | Ila Comercial  |
|                 | Casa Ravish  |
|                 | Cogef Trading  |
|                 | Mae Trading  |
| Mandlakazi      | Absalao L. Come  |
|                 | Abdul Gani Kalumia   |
|                 | Apolinaria Mondlane  |
|                 | Sansao Mondlane  |
|                 | Vrinda Comercial   |
|                 | Popot Comercial  |
| Chokwe          | Complexo Agro-Industrial de Chokwe   |
|                 | Inacio de Sousa (Sediada na Provincia de Maputo, mas adquire o arroz em Chokwe e Bilene) |
|                 | Agro-comercial Dimas   |
|                 | Associacao dos camponeses da casa agraria  |
|                 | Kris Comercial   |
|                 | Cogef Trading  |
|                 | Cassamo D. Rognat  |
|                 | Jose Rodrigues   |
| Bilene          | Casa Raques  |
|                 | Cecilia Muchanga   |
|                 | Jose D'Almeida   |
|                 | Maria Jose   |
|                 | Rafael Cossa   |
|                 | Associacao Agricola  |
|                 | Noa Pelembe  |
|                 | Dona Anifa   |
|                 | Joaquim Balate   |
| Guija           | Casa agraria de Guija  |
|                 | Associacao Agricola de Guija   |
|                 | Justino Thaelane   |
|                 | Rafael Massema   |
|                 | Nalgy Juma Usseni  |
|                 | Jose Rodrigues de Almeida  |
| Chibuto         | Manuel D'Alvar   |
|                 | Inusso Omar  |
|                 | Eduardo Dias Capela  |
|                 | Danifo   |

|   |                                   |
|---|-----------------------------------|
|   | Abdul Remane                      |
|   | Parague Rainchura                 |
|   | Latifo Momed Mussa                |
|   | Ibrahimo Latifo                   |
| Bilene                                    | Casa Raques                       |
|   | Cecilia Muchanga                  |
|   | Jose D'Almeida                    |
|   | Maria Jose                        |
|   | Rafael Cossa                      |
|   | Associacao Agricola               |
|   | Noa Pelembe                       |
|   | Dona Anifa                        |
| Joaquim Balate                            |                                   |
| Guija                                     | Casa agraria de Guija             |
|   | Associacao Agricola de Guija      |
|   | Justino Thaelane                  |
|   | Rafael Massema                    |
|   | Nalgy Juma Usseni                 |
|   | Jose Rodrigues de Almeida         |
| Chibuto                                   | Manuel D'Alvar                    |
|   | Inusso Omar                       |
|   | Eduardo Dias Capela               |
|   | Danifo                            |
|   | Abdul Remane                      |
|   | Parague Rainchura                 |
|   | Latifo Momed Mussa                |
|   | Ibrahimo Latifo                   |
| Massingir                                 | Associacao Agricola de massingir  |
|   | Associacao agricola de Tihovanine |
|   | Samuel Manganhe                   |
|   | Associacao Kinlimuca              |
|   | Vasco Mutaua                      |
| Chicualacuala,<br>Chigubo e<br>Massangena | Tio Daude,                        |
|   | Abdul (Nhanal)                    |
|   | Jose D'Almeida                    |

A empresa agrícola WANBAO, baseada no Regadio do Baixo Limpopo tem firmado contrato de processamento de arroz com o Complexo Agro-Industrial de Chókwè (CAIC).

Por outro lado, o CAIC tem em carteira clientes para fornecimento de arroz, sendo de destacar a ADC Logistic (Maputo), Raju Comercial (Xai-Xai), Horlando José Mutambe Comércio, Lda (Maputo) e Sadjan Comercial (Chóckwè).

Importa referir que este arroz, além de ser comercializado em Gaza, já está sendo comercializado também em alguns supermercados e lojas da Cidade de Maputo.

A Hidráulica de Chókwè Empresa Privada (HICEP), no âmbito da produção por contrato tem em perspectiva a produção e fornecimento de 20.000 toneladas de milho às indústrias localizadas na província de Maputo destacando-se a Higest, a Merec, a CIM e a Pembe, tendo sido firmado contrato de fornecimento mensal de milho com a Higest. Estão em fase conclusiva negociações com a Merec, CIM e Pembe.

No âmbito do incentivo a produção e comercialização de carnes, há a destacar a existência de uma indústria de processamento de carne bovina na região de Chókwè.

No que se refere ao processamento de tomate existe o complexo Agro-industrial de Chókwè (CAIC) além de pequenos produtores locais.

### **Província de Inhambane**

A província de Inhambane conta com uma rede comercial acumulada de 3.813 estabelecimentos comerciais, dos quais 393 grossistas, 2.643 retalhistas e 777 de prestação de serviços.

A tabela abaixo, ilustra os principais intervenientes no processo da comercialização agrícola.

| Distrito  | Produto    | Intervenientes       |                      | Tipo de intervenção |
|-----------|------------|----------------------|----------------------|---------------------|
|           |            | Grandes              | Comerciantes Locais  |                     |
| Inhambane | Hortícolas |                      | Mocambique Organicos | Industrial          |
| Maxixe    | Hortícolas | Supermercado Taurus  |                      | Comercial           |
| Zavala    | Milho      | Shoprite de massinga |                      | Comercial           |
|           | Hortícolas |                      | Feliciano Pondo      | Produtor            |
|           | Mandioca   |                      | DADTICO LDA          | Industrial          |
| Inharime  | Hortícolas |                      | Associação Josina    | Industrial          |

|                 |                  |             |                          |            |
|-----------------|------------------|-------------|--------------------------|------------|
|                 |                  |             | Machel                   |            |
|                 | Mandioca         |             | Associacao samora machel | industrial |
| Panda           | Milho            |             | Associacao Agro-Chitomdo | industrial |
|                 | Hortícolas       |             | Januario A. Filipe       | produtor   |
|                 | Castanha de caju |             | Geremias Ricardo         | Produtor   |
| Homoine         | Milho            |             | Regina Guiamba           | produtor   |
|                 | Hortícolas       |             | Armando Roberto          | produtor   |
|                 | Castanha de caju |             | Inacio Samuel Cune       | Produtor   |
| Massinga        | Milho            |             | Narciso Alberto          | produtor   |
|                 | Hortícolas       |             | Emani Ali                | produtor   |
|                 | Mandioca         |             | Jose Custodio            | Produtor   |
| Morrumbene      | Hortícolas       |             | Luis sebastiao           | produtor   |
|                 | Mandioca         |             | Paito Augusto            | produtor   |
| Govuro          | Milho            |             | Florentina Filipe        | Produtor   |
|                 | Hortícolas       |             | Carlos Nhassengo         | produtor   |
| Vilanculos      | Hortícolas       |             | Luis Chicheve            | produtor   |
| Inhassoro       | Hortícolas       |             | Cassamo Iquibal          | Produtor   |
| Jangamo         | Hortícolas       |             | Fernando Zunguze         | produtor   |
|                 | mandioca         |             | Valente Bobi             | Produtor   |
| Funhalouro      | Castanha de caju |             | Inacio tumbo             | produtor   |
| Mabote          |                  |             | Mario Chirinza           | Produtor   |
|                 |                  |             | Loureco Laciela          | produtor   |
|                 |                  |             | Alemao Poiares           | produtor   |
|                 |                  |             | Vasco mapanzene          | Produtor   |
|                 |                  |             | Fernando joao            | produtor   |
|                 |                  |             | Abdul Chau               | produtor   |
|                 |                  |             | Lorita sebastiao         | Produtor   |
|                 |                  |             | Azimos Impex             | Comercial  |
|                 |                  |             | Jab Moz                  | industrial |
|                 |                  |             | Casa Modi                | Comercial  |
|                 |                  | Indo Africa | Comercial                |            |
| Todos distritos |                  |             | Comerciantes ambulantes  | comercial  |

## Província de Sofala

A província de Sofala possui no total 7.972 estabelecimentos comerciais, sendo 1.554 grossistas, 4.594 retalhistas e 1.824 de prestação de serviços. Destes, 42 intervêm no processo de comercialização agrícola, conforme a tabela abaixo.

| Distrito          | Local                            | Produto                                     | Intervenientes  |   |
|-------------------|----------------------------------|---|---|---|
|                   |                                  |   | Empresas  | Particulares  |
| <b>Caia</b>       | Caia sede, Sena, Ndoro           | Milho, gergelim, Feijões,                   | Namacherene Comercial   | Zacaria Zeca Bugaio, Fazbem Iapson, Jeremias Vasco Quembo, Khaleque Magid, Kafayt Ullah, Atanasio Rocha, Josefe Bingala Wane    |
| <b>Nhamatanda</b> | Sede, Xiluvo, Lamego e Metuchira | Milho, Gergelim, amendoim, feijões e mapira | Deca, ETG,  | Assumos, My Trading, Rubal Comercial, Guro Comercial, Gani Comercial, Robinho Comercial   |
| <b>Gorongosa</b>  | Sede, Nhamazi, Canda, Vuduzi     | Milho, Gergelim e Feijões,                  | ETG, Chimpene Agro-comercial, Horacio J. Chozi, Mahommed Hadish, Agro-Pema, BISSMILAH Comercial | C, Abule Kalam, Mahommed Sorkhn, Nhamaze Comercial, UDAC, Associação KKG.   |
| <b>Cheringoma</b> | Nhaminga sed, Nhamitanga         | Milho, Gergelim, mapira, mandioca           | Chamimy comercial, Saidy Comercial, Foridy Comercial  | Anamul Hoque, Adamo Manuel, Carlos Brancos, Avelino Feniase.  |
| <b>Dondo</b>      | Dondo Sede                       | Milho feijao, Arroz                         | Associacao Daque, Associacao Val do Mandruz, Associacao 7 de Abril, Chipo China                 | Natalia, Sebastiao Viola, Arlindo Catana e Fidel Joaquim. oao Doio, Jorge Jaque, Regina Dina, Arao Chigamane, Domingos Nguengue |
|                   | Savane                           | Mandioca Horticola, Feijao, Milho           |   |   |
|                   | Chissange                        | Cebola, Batata Doce, Milho, Castanha        |   |   |

|                 |  |                                    |                             |   |
|-----------------|--|------------------------------------|-----------------------------|---|
|                 | Mutua  | Batata Boce e Castanha             |                             |   |
| <b>Buzi</b>     | Estaquinha, Inharongue, Guaraguara, Inharongue e Bandua,           | Gergelim, Milho, Castanha de Caju, | Bigstore, Indo Africa, ETG, | Antonio Jose, Francisco Adamo, Kamar Uddine, Augusto Dombe, Fernando Pafia, Omar Cadgi, |
| <b>Marromeu</b> | Mponda, Chupanga, Nessa, Migugune, Chueza, Vila sede, Malingapansi | Milho, arroz, Mapira               | Olira Comercial             | Antonio Calenga, Rui Manuel Rocha, Antonio Augusto antonio, Pedro Carlitos Machado      |

### Província de Manica

A rede comercial acumulada na província de Manica é de 3.673 estabelecimentos comerciais, dos quais 585 grossistas, 2.205 retalhistas e 883 de prestação de serviços. Destes, 32 intervêm no processo de comercialização agrícola, de acordo com a tabela abaixo.

| Distrito                           | Intervenientes   | Localização   |
|------------------------------------|--|---|
| Gondola<br>( 06 intervenientes)    | Deca,  | Vila de Gondola, Mutindiri, Matsinho, Mambo, Muda, Mucorodzi, Sanga, carneiro, macate |
|                                    | Higest,  | Vila de Gondola   |
|                                    | Africa Construcoes   |   |
|                                    | Export Marketing Company   |   |
|                                    | Abilio Antune  |   |
| Infama                             |  |   |
| Manica<br>(09 Intervenientes)      | Ismael Assane, Domingas Uchene, Dolores fernandes                | Messica   |
|                                    | Look trading, Aim Trading, Ranjan Comercial                      | Cidade de Manica  |
|                                    | DECA   | Mumbezi, Vanduzi, Messica, Mavonde,   |
|                                    | Associacao Kagarik T. Namo                                       | Mavonde,  |
|                                    | Mercado Municipal  | Nhandiro  |
| Sussundenga<br>(04 Intervenientes) | Senwes GrainLink, DECA, Export Marketing Company, Abilio Antunes | Dombe, Dorado, Sussundenga- Sede e Pina   |
| Chimoio<br>( 06 intervenientes)    | Export marketing Company, DECA, Sunsmile, Abilio                 | Cidade de Chimoio   |



|                                  |   |  |
|----------------------------------|---|--|
|                                  | Antunes, Moagens sandra, Meadow   |  |
| Barue<br>(09 Intervenientes)     | MLT   | Nhancangare  |
|                                  | Griny Company   | Panze  |
|                                  | Zacarias Ussein   | Nhamatema e Cruz Macossa   |
|                                  | Ilda Pegacho  | Guta   |
|                                  | Indosmal  | Catandica  |
|                                  | Associacao Samora Machel, DECA, ECA, Export Marketing   | Catandica Chuala, Panzi, Nhamatema, Guta, Nhacandare, Inhazonia, Xhoso, Nhapassa, Cruz de Macossa, Kagore e Nhamagua |
| Guro<br>( 04 Intervenientes)     | Export Marketing Company  | Vila de Gondola, Guro-Sede   |
|                                  | Senwes grainlink  | Sede – Guro  |
|                                  | DECA  | Guro –Sede e Nhassacama  |
| Mussorize<br>(10 Intervenientes) | DECA  | Dacata e Goi-Goi   |
|                                  | Vale do Zambeze, Simao King   | Dacata   |
|                                  | Feliz Filimone, Feliz Camba, Peniel Mouzinho , Export Marketing, Dumissai Toboi, Mohamed Shabir | Espungabeira   |
|                                  | Eduardo Semente   | Chirairue  |
| Macossa<br>(2 intervenientes)    | DECA  | Pandira  |
|                                  | Export Marketing  | Dunda  |

### Província de Tete

A Província de Tete possui no total 4.162 estabelecimentos comerciais acumulados, sendo 505 grossistas, 2.251 retalhistas e 1.406 de prestação de serviços. Destes, 14 intervêm no processo de comercialização agrícola, conforme ilustra a tabela abaixo.

| Distrito | Interveniente   |   |
|----------|---|---|
|          | Garandes  | Locais  |
| Angónia  | Fapromul ( Escolha do Povo Lda), ICM, Mwanamwana comercial, Victor gaspar | Humberto Coelho, Girondino, Damião Massaza, Estêvão Atanásio Tomas                        |
| Tsangano | JCM   | Belo Samuel, Halod chaimo, Carlos carneiro, Horacio Placio Honorio                        |
| Macanga  | MLT, Olam Avz   | Leo Tiago, Paulino Adriano Cebola Macanga, Samuel francisco, Armando Soft, Jaime Foniase, |

|                |                       |   |
|----------------|-----------------------|---|
|                |                       | Damiao Massaza, mavuto chicalussa   |
| Cahora Bassa   | ICM, OLAM AVZ         | Comerciantes ambulantes   |
| Chifunde       | ICM                   | Yossefe, comerciantes ambulantes  |
| Chiuta         | ICM                   | Comerciantes ambulantes   |
| Maravia        | ICM, Abilio Antunes   | Virgilio Cachigamba, Derunde, Camono  |
| Mutarara       | Export Marketing, ICM | Mavinga Moç. Lda, S.A. Agro-commodities, Rashid, Comerciantes ambulantes  |
| Zumbo          | ICM                   | Manuel Nunes, Khembo, Marcelino, Sergio Laque, Jacob Dique, Cebola vasco, lameque Juni, xadrique Mbachita, Simao domingos Yotamo, Silva Mavuto Daka, Compagri, Sra. Guire, Mainda Folo, Manuel Alberto Nikissone, Manuel nhama, Diva vasco, Helena Lucio Razo, Geraldo Jamisse, lovoremore Clever, Maida Nissifolo, Yona Thango |
| Magoé          | ICM, OLAM AVZ         | Comerciantes ambulantes   |
| Doa            | Exprt Marketing       | Jose farinha, Maviga Moç., lda  |
| Moatize        |                       | Angelo Fungulane, Fara  |
| Chiuta         |                       | Sem Dados   |
| Cidade de tete |                       | Sem dados   |

### Província da Zambézia

A Província da Zambézia possui uma rede comercial acumulada de 4.021 estabelecimentos comerciais, dos quais 445 grossistas, 3.046 retalhistas e 530 de prestação de serviços. Destes, 48 intervêm no processo de comercialização agrícola, conforme demonstra as tabelas abaixo.

| Distritos | Nome de Intervenientes  | Produtos   |
|-----------|---|--|
| Gile      | Zakir Comercial, Sultano Comercial, Angelo Walela, Kadir Comercial, Paciencia Capitao   | Milho, Feijoes, Gergelim, Castanha de Caju, Mandioca |
| Gurue     | ETG, Federação de Produtores de Gurue, Nazare comercial   | Milho, Feijoes, Gergelim, Soja, Mandioca             |
| Ile       | Idrisse Comercial, Lakel Comercial, Export Marketing Rafique, Idrisse, Miasse, Johnal, Alanjir, Baboo, Lakel Comercial, Santadas e Salimo | Milho, Feijoes, Gergelim, Mandioca                   |

|             |  |   |
|-------------|--|---|
| Inhassunge  | Santos Jajonda, Mugas Velozo, Vasquinho, Alif quimica, Angelo Casamento  | Arroz, Gergelim                                     |
| Lugela      | Winnua Lda, PMA  | Milho, Feijoes, gergelim, mandioca                  |
| M. da Costa | Empresa Orizicola da Zambezia, Associação Mudimune, Alif quimica   | Milho, Arroz, Feijoes, Gergelim                     |
| Milange     | ETG, Alif Quimica, AAGECOM, Amilcar Reffel, Paisone Inrove, Luciano Reis Elias, Ramissone Jackson, Martins Matique, Joao Carlos Lobo, Paulo Estevao Magalhaes, Ferrao Raimundo Graciano, Bernardo Vilela, Fatima Ned Kapingasa, Paulo Macuete, Antonio Augusto, Franca | Milho, Feijoes, Gergelim, Girassol, Soja, Piri-piri |
| Mocuba      | ETG, Cargil, Winnua, Mustafa Comercial, Amilcar Refell   | Milho, Feijoes, Gergelim, soja                      |
| Molocue     | Export Marketing , Cargil, nova Algodoeira, Muradal, Rajali, Jaime Jose, Mario Paulino, Mofiz Uddin, Molocue, Sahad Uddin e Intxemula  | Milho, Arroz, Feijoes, Gergelim                     |
| Mopeia      | Empresa Orizicola da Zambezia, Olam, Janquir Comercial   | Arroz, Milho, Gergelim                              |
| Morrumbala  | ETG, Jose Gumanha, Ernesto Saiconde Chapu, Mahomed Amin, H.S. Intex, Afrisan Mocambique, Agro Crop Trading, Merc Ltda, Daimon Manhera, Jose Gumanha  | Milho, Feijoes, Gergelim, Mandioca                  |
| Mulumbo     | Alif Quimica, MLT, Inovagro  | Tabaco, Soja, Gergelim, Soja                        |
| Namacurra   | Empresa Orizicola da Zambezia, , Alif quimica  | Milho, Arroz, Feijoes, Gergelim                     |
| Namarroi    | Export Marketing, e outros Intervenientes bangladeses  | Milho, Arroz, Feijoes, Gergelim                     |
| Nicoadala   | Empresa Orizicola da Zambézia, Matuel Comercial, Alo-Alo, wazelo Comercial, Abdul Comercial, Mbafana Comercial   | Milho, Arroz  |
| Pebane      | Nurul Absar, Abdul Kashem, Jashim Uddin, Mahomed Kofil   | Milho, Arroz, Feijoes, Gergelim                     |
| Quelimane   | Alif Quimica, Ximagulo, Mothuzane, Reis Comercial  | Milho, Feijoes, Gergelim, Soja                      |
| Mocuba      | ETG, Cargil, Winnua, Mustafa Comercial, Amilcar Refell   | Milho, Feijoes, Gergelim, soja                      |

|            |   |                                    |
|------------|---|------------------------------------|
| Molocue    | Export Marketing , Cargil, nova Algodoeira, Muradal, Rajali, Jaime Jose, Mario Paulino, Mofiz Uddin, Molocue, Sahad Uddin e Intxemula               | Milho, Arroz, Feijoes, Gergelim    |
| Mopecia    | Empresa Orizicola da Zambesia, Olam, Janquir Comercial  | Arroz, Milho, Gergelim             |
| Morrumbala | ETG, Jose Gumanha, Ernesto Saiconde Chapu, Mahomed Amin, H.S. Intex, Afrisan Mocambique, Agro Crop Trading, Merec lda, Daimon Manhera, Jose Gumanha | Milho, Feijoes, Gergelim, Mandioca |
| Mulumbo    | Alif Quimica,MLT, Inovagro  | Tabaco,Soja, Gergelim, Soja        |
| Namacurra  | Empresa Orizicola da Zambesia, , Alif quimica   | Milho, Arroz, Feijoes, Gergelim    |
| Namarroi   | Export Marketing, e outros Intervenientes bangladeses   | Milho, Arroz, Feijoes, Gergelim    |
| Nicoadala  | Empresa Orizicola da Zambézia, Matuel Comercial, Alo-Alo,wazelo Comercial, Abdul Comercial, Mbfafana Comercial                                      | Milho,Arroz                        |
| Pebane     | Nurul Absar, Abdul Kashem, Jashim Uddin, Mahomed Kofil  | Milho, Arroz, Feijoes, Gergelim    |
| Quelimane  | Alif Quimica, Ximagulo, Mothuzane, Reis Comercial   | Milho, Feijoes, Gergelim, Soja     |

### Província de Nampula

A rede comercial acumulada da província de Nampula é de 10.724 estabelecimentos comerciais, dos quais 2.050 grossistas, 5.943 retalhistas e 2.731 de prestação de serviços. Destes, 14 intervêm no processo de comercialização agrícola (vide tabela abaixo):

| <b>Distrito</b>       | <b>Nome do interveniente</b>   |
|-----------------------|--------------------------------|
| Nampula Distrito      | IKURO SARL                     |
| Nampula Distrito      | ETG- Export Marketing Co, Lda. |
| Malema Sede           | Foi Strategic                  |
|                       | Sonil, SITARA                  |
|                       | Agri Capital Patel trading     |
| Malema Sede - Mutuali | MOZACO                         |
| Malema Sede -Canhunha | Cargill                        |
| Malema sede e Mutuali | ETG - Export Marketing Co, Lda |
| Malema sede e Chyhylo | DANIEL MARTINS NAPUANHA        |

|                              |                                |
|------------------------------|--------------------------------|
| Nioce                        | CARICHA                        |
| Nacata                       | MATHIA                         |
| Murralelo                    | JACINTO Comercial              |
| Chuhulo                      | PATRICIO LUIS (AIDE)           |
| Mutuali                      | SAIDE COMERCIAL                |
| Nataleia                     | RAJAN COMERCIAL                |
| <b>Distrito de Mogovolas</b> |                                |
| Nos 5 Postos Administrativos | Gani-Comercial                 |
| Nos 5 Postos Administrativos | OLAM                           |
| Muatua -Sede                 | Maviga Mozambique              |
| Nametil- Sede                | Casa damodar                   |
| Namachepa                    | Condor-Caju                    |
| Nos 5 Postos Administrativos | ETG - Export Marketing Co, Lda |
| Nametil Sede                 | H.S.Impex                      |
| Nametil Sede                 | Partel Trading                 |
| Nametil Sede                 | Bhurgems Partel                |

| Distrito                                    | Intervenientes                       |  |
|---|--------------------------------------|--|
|   | Grandes                              | Locais   |
| Nampula, Monapo,<br>Mogovolas,<br>Mecuburi  | Gani Comercial                       |  |
| Todos os Distritos                          | Export Marketing                     |  |
| Nampula, Meconta,<br>Nacarroa,<br>Mogovolas | IKURU SARL                           |  |
| Todos os Distritos                          | OLAM Moçambique                      |  |
| Nacala Porto                                | H.S Impex e Partel Trading           |  |
| Malema                                      | Mozaco, Naphuanha e Filhos e Cargill |  |
| Ribáuè                                      | Matharya Empreendimento              | Regoa Chipangue  |
| Muecate                                     | ICM                                  | Sidónion Paulino, Domingos Martins e<br>Baltazar Martins |

## Província de Niassa

A rede comercial acumulada da província de Niassa é de 1.683 estabelecimentos comerciais, dos quais 226 grossistas, 1.082 retalhistas e 375 de prestação de serviços.

A tabela abaixo reporta os principais intervenientes da comercialização agrícola que intervém basicamente em todos os distritos.

| Distrito   | Intervenientes  |   |
|------------|---|---|
|            | Grandes   | Locais  |
| Lichinga   | AC-Matama, Sociedade Malonda, Niassa Industrias                 | Privados de Outras Provincias e Locais.   |
| Chimbunila | AC-Matama, Sociedade Malonda, Niassa Industrias                 | Privados de Outras Provincias e Locais.   |
| Muembe     | AC-Matama, Sociedade Malonda, Niassa Industrias e MLT ( Tabaco) | Privados de Outras Provincias e Locais.   |
| Mavago     | AC-Matama, Sociedade Malonda, Niassa Industrias e MLT ( Tabaco) | Privados de Outras Provincias e Locais.   |
| Majune     | Sociedade Malonda e MLT( Tabaco)                                | Associações Apoiadas pelo Projecto Muindikide, Privados Locais  |
| Sanga      | Sociedade Malonda,  | Privados Locais e de Outras Provincias Sr. Cassimo.   |
| Lago       | Sociedade Malonda,  | Privados Locais e de Outras Provincias  |
| Ngauma     | Sociedade Malonda, , MLT( Tabaco)                               | Privados Locais, de Outras Provincias , Malawianos utilizando os Moçambicanos Locais.   |
| Mandimba   | Sociedade Malonda, JFS  | Privados Locais, de Outras Provincias, e Malawianos utilizando Mocambicanos, Associações Apoiadas pelo Promer   |
| Mecanhelas | JFS, , Allim Cooperativa  | Associações Apoiadas pelo Promer e Privados Locais.   |
| Cuamba     | ETG( Export Marketing), Allim Cooperativa, JSF e MTL (Tabaco).  | Calbe Hussem, Associações Apoiadas pelo Promer, Privados Locais e de Outras Provincias Principalmente de Nampula e Zambézia   |
| Metarica   | ETG( Export Marketing), Allim Cooperativa, JSF, e MTL (Tabaco). | Colatinho Comercial, Associações Apoiadas pelo Promer, Privados Locais e de Outras Provincias Principalmente de Nampula   |
| Maua       | ETG( Export Marketing), Allim Cooperativa, JSF e MTL (Tabaco).  | Colatinho Comercial, Victor Moirais, Gulam Comercial Associações Apoiadas pelo Promer, Privados Locais e de Outras Provincias Principalmente de Nampula                 |
| Nipepe     | Allim Cooperativa, JSF e MTL (Tabaco).                          | Colatinho Comercial, Privados Locais e de Outras Provincias Principalmente de Cabo Delgado  |
| Marrupa    | JFS e MTL (Tabaco).   | Associações Apoiadas pelo Projecto Muindikide e Promer, Privados Locais e de Outras Provincias Principalmente de Cabo Delgado   |
| Mecula     |   | Privados Locais ( Carlitos Noe, Candido Rofdrigues, Mussa Bulaimo, Mery Carlos, Mussa Joaquim, Merecido Miguel, Jose Aquimo, Saide Jafar Saide Joao e Issufo Massesse.) |

## Província de Cabo Delgado

A rede comercial acumulada da província de Cabo Delgado é de 4.449 estabelecimentos comerciais, dos quais 705 grossistas, 2.416 retalhistas e 1.327 de prestação de serviços. Destes, 206 intervêm no processo de comercialização agrícola, conforme ilustra a tabela abaixo, abrangendo a maioria dos distritos de Cabo Delgado.

| Distrito    | Nome do Interveniente  |
|-------------|--|
| Mecufe      | Jussa Araujo, Califa Sele, Alide Mahando, Jamal Mussa, Albetrto Nicoheni, Afussa Bachir, Abubacar Campache, Carolina Fernando, Sufo Momade, Melinda Julia, Infula Wanazia, Japone Salimo, Abudo Selemane, Samuel Buaname Bolacha.  |
| Metuge      | Juliao J.Kashule, Mahando Rachide, Selemane Nacare, Arusse Assane, Santos R.Muamade, Saide Buana, Daudo Fumao, Betinho Abduremane Bacar, Zairo Adamo, Amina Manuel Madala, Imamo Sualehe Baiana, Ibraimo Amade Nside, Cabo Avelino, Taibo Omar, Eugenio Mussa, Ussufo Buraimo, Agostinho Valeriano, Buana Bacar, Felicidade Chindamama, Ali Nicolao, Nsangage Apadre, Imamo A.A.Razaque, Atija Sufo, Buana Wacate, Nsangadi Abdala, Wacara Ansumane, Anastácio Bernardo A., Iaias Cornelio Samaque, Cesário A. José, Insa Somate, Bernardo Baraca, Eugénio Cruz António, Fátima Nicote, Anselmo Elias, Uatossa Marcelino, Farge Pinasse, Rafael Rachide, Johny Ali Amade, Frederico Saide Gulamo, Cristina Nacatembo, Jaime Napamela Nivelovane, Castro Manuel Vicente, Eduardo Pintane, Casarito Atencao Firme, Abudo Raimundo, Darmendra Govinda |
| Chiure      | Export Marketing, Patel Comercial, Omar Abdala Aly, Alberto Virgilio, Adil Amin Fopatia, Estevao Gomes, Casa Taibo, Agro Roohim Amirali, Maneira Comercial, Celestino Raul Terenciano, Mohamede Aly, Jose Anlaue Abudo Saude Antonio, Mohabub Vali Patel.  |
| Ancuabe     | Agostinho Cansali Nhiuage, Aissa Bacar Sumail, Antonio Njojo, Caveto Pilauri, Cristina Anbrosio, Herminio Bernardo Tavares, Germano Gabriel Zacarias, Jacinta Guilhermena Estevao, Japire Simao, Jeronimo Sabonete Mualissa, Laurinda Buana, Madalena Joaquim Siteo, Mario Cesar Manuel, Paulo Bacar, Pedro Antonio Arifa, Renata Marcos, Samuel Nkuvila Muajula, Sara Nicupessani, Selemane Joao Cassimo e Sumail Antumane Sumail   |
| Momontepuez | Raimundo Bacar, Daudo Saide, Amina Salimo, Inchamo Joaquim, Clemente Patricio, Ibraimo Manuel, Rosa Joao Vaz, Rafael Jose Mecupa, Liguni Vidd Chulana, Julio Nunes, Ismael Cassamo, Leontina Antonio, Amade Pissamo, Mario Vitorino, Carlo Tajo, Horacio Antonio, Patricio Abel, Carlitos Armando, Clidina Violeta Lazaro, Manuel Davide Magaia, Joao Baptista Nandilica, Mario Hlario, Canhiça Adriano Joao, Cornelio Gela, Andre Zacarias, Assoc. 3 de Fevereiro, Eugenio Amisse, Assoc. Irmaos  |

|                   |   |
|-------------------|---|
|                   | Unidos, Assoç. 7 de Setembro, Issa Daniel, Albertina Maria Borge, Ana Jurinda Zacarias, Octavio Lourenço, Alfane Muamede, Germento Guerreiro, Guita Ramesseshandra e Djanfar Issa   |
| Balama            | Cornelio Ceta, Zulficar Abdul Carimo, Abdul Anzize, Salimo Rajabali, Irmaos Unidos, Horacio Raje, Aguas Vivas, Altaf Abdala Yacub, Mohamede Anur, Export Marketing  |
| Namuno            | Casimiro Damasio Tarciso, Juliana Jaime, Assane Carlos, Celestino Jose, Fernando Janeiro, Atanasio Pedro Ali, Victor Augusto, Moiseis Omar, Mucupaliqui Binor, Costantino Omar, Ricardo Rijiha, Ali Passito, Ernesto Antonio Juma, Eugenio Romao, Antonio Ussene, Tomais Zacarias, Osvaldo Assilamo, Avelino Jaria, Joze Trinta, Joao Ramiti, , Finias Costodio, Mataca Jeussene, Arlindo Avarivano, Sebastiao Adriano, Horacio Fransisco, Fatila Antumane, Agostinho Samuel Camisa, Atanasio Ali Vanahano, Basilio Mussa, Casilda Bento Carimbo, Maria Moreira, Mateus Assamo, Tome Amade Caniassa, Carlos Mucuna, Elisio Aide Nacame, Justino Anselmo, Muamudo Assane e Abudala Lorenço |
| Quissanga         | Export Marketing, Sociedade Messalo Comercial, OLAM   |
| Ibo               | Comerciantes ambulantes   |
| Meluco            | Export Marketing, Arrusi Alfredo, Mário António, Águas Vivas, Yamine, Abdul Salimo, Amurim e Jucelino de Almeida Varinda  |
| Macomia           | Salimo Chaque, Babo Issa, Sociedade Messalo de Mueda, Export Marketing, Chafim Agira, Diogo e Joaquim Felix   |
| Muidumbe          | Luís Mbenga, Alberto António, Gibóia Issa, Sociedade Messalo Comercial, Limitada, Issa Sulemane   |
| Nangade           | Sociedade C. Messalo, Limitada, Casa Fabin, Export Marketing (Co) Limitada, Hamido Salumo   |
| Mocimboa Da Praia | Sociedade c. Messalo, Limitada, Simon Samaque, Momade Jarafe, OLAM, Alifo Faque, Issa Sulemane (Babu Issa) e Export Marketing (Co) Limitada   |
| Palma             | Salimo Saide, Joaquim Ernesto, Jarafim Saide, André Juma Kuninga, Associação Sumail Momade, Luís Goveia, Sufo Rizuane Chá, Muemede Ncuvida, Amade Muemede, Ansumane Salimo Amisse, Aua Abdala, Suale Abudo Manafe, Idrissa Muemede, Sardina Victor, Virgínia Luciano Albino, Chame Ali e Quibuana Sumail.   |
| Mueda             | Issa Sulemane, Salimo Chaque, Export Marketing (Co) Limitada, Amade Momade, Ismael Ussene Ali, Abdul Sacur Jussab, Bacar Rajabo e Sociedade Comercial Messalo   |



| Distrito          | Intervenientes  |   |
|-------------------|---|---|
|                   | Grandes   | Locais  |
| Muidumbe          | Empresa Xima de Namaua  | Luis Mbenga, Imo Chaque, Alberto Atanasio, Giboia Issa, Ali Bacar, Luis Luis, Cassimo Fabiao, Francisco Lava, Sumail Auasi, Combo Muhamed, Selemane Issa, Ayoubu Mussa, Emilio Napalamula, Zainabo Bacar, Jacob Dad   |
| Mueda             | Sociedade Comercial Messalo, Export Marketing (CO) Lda, OLAM Mozambique Lda | Issa Sulemane, Salimo Chaque, Albert Trading, Amade Momade, East Coast Trading,   |
| Nangade           | Sociedade Comercial Messalo, East Coast Trading , Export Marketing (CO) Lda | Amido Salumo, Issa Sulemane   |
| Mocímboa da Praia | Sociedade Comercial Messalo Lda   | Simon Samaque, Momade Jarafe, Alifo Faque e Issa Sulemane (Babu Issa)   |
| Palma             | ICM   | Salimo Saide, Joaquim Ernesto, Jarafim Saide, André Juma Kuninga, Associação Sumail Momade, Luís Goveia, Sufo Rizuane Chá, Muemedede Ncuvita, Amade Muemedede, Ansumane Salimo Amisse, Aua Abdala, Suale Abudo Manafe, Idrissa Muemedede, Sardina Victor, Virgínia Luciano Albino, Chame Ali e Quibuana Sumail. |
| Macomia           | Export Marketing (Co) Lda, Sociedade Comercial Messalo                      | Aurélío Antonio, Imo de Mueda, Amisse de Chiure e Babu Issa,  |
| Meluco            | ICM   | Rajabo, Joaquim Fernando Iaca, Amuji, Abdala Aburari, Genito João,  |
| Ibo               | ICM   | comerciantes ambulantes   |
| Quissanga         | Sociedade Comercial Messalo, Export Marketing (Co) Limitada e OLAM          | Comissoes de Vendas   |

| Distrito  | Intervenientes                      |  |
|-----------|-------------------------------------|--|
|           | Grandes                             | Locais   |
| Ancuabe   | ICM                                 | Mohd Youssuf, Ancuabe Comercial, Rahim Razak Devani, Muhammad Ali, Mansur Nasimbhai Rajwani, Sunil Samsudyn Versya, Amirali Salimali Bahi, Jordao Victorino Mussa, Amisse Atibo, Artur Gervasio, Agostinho Bernardo, Afro Comercial, Rajesh Ramjanali Popatia  |
| Metuge    | Export Marketing (Co) Limitada      | Raul Omar, Adberty Júlio, Constantino Abdala, Chabane Iassine, Ali Abudo, Paulino Buanahida, Verdade Couto, Faqui Antumane, Charles Alfosa Majembe, Alberto Nacuale, Geraldo Nicueia Tariua, Nito Albino, David Bies Ngalessa, Abdul Ernesto, Cândido Mohuva, Carlos Mahando Carlos, Fernando Muncolo, Pijinti Imbutu, Halide Constantino, Muamudo Nacare, Safia Feliciano Biliuate Amade, Adamo Rachide José Fernando, Joaquim Muapia, Francisco César, Adriano Incura, Saide Aune, Horácio Cipriano, Nlatina Amisse, Ana Alfane Rafael Rissala, Abujate Sefo, Abdul Dunia, Satuque Nanicuela, Bacar Juma, Siquimo Valente Matina Manuel, Compito M. Compito, Pintane Andre, Dunia Antumane, Nnrisso Mussa, Julia Adelino, Sadaca Afai. |
| Mecufi    | Export Marketing (Co) Limitada      | Age Alberto, Ouanja Amade, Cassimo Bacar, João Fadil Piliasse, Iassine Juma, outros informais.   |
| Chiúre    | Export Marketing (Co) Limitada      | Patel Comercial, ITNOA, Lda., Omar Abdala Aly, Alberto Virgilio, Adil Amin Popatiya, Estêvão Gomes, Casa Taibo, Agro Roohi de Rahim Amirali, Maneira Comercial, Celestino Raul Terenciano, Mohamed Ali, José Anlaue Abudo Sude Antonio, Mehabub Vali Patel   |
| Montepuez | OLAM, Indo África, Export Marketing | Zulficar Abdul Carimo (July), APE, Lito, Raulfo, Altafo Faizal, Saragi Ija Rodrigues, Estevão – Tuvakuena e entre outros informais.  |
| Namuno    | Export Marketing (Co) Limitada      | Zulficar Abdul Carimo, Kafil Uppin, António Amane, Shahedul Monir, Mohamad H. Uddin, Mohamad Rachete, Associação Kunbana, Associação Muacavihere, Associação Sector Familiar, Associação Vida Começa Assim, António Albino, Raimundo Ali, Afaina Silvério, Alfredo Hilário, Omar Afate, Manuel Alberto Armando, Adelino Gervásio, Mahomed Ulauw, Mansur Santos Pessano, Virgílio António, Mussa Alifa, Rodrigues Laite, Carlitos Renato, Nurul Alam, Sumail Luís, António Ussene, Eugénio Miguel, Marcelino Cravela, Atanásio  |
| Balama    | Export Marketing (Co) Limitada      | Cornelio Ceta, Zulficar Abdul Carimo, Abdul Anzizi, Salimo Rajabali, irmãos unidos, Horácio Rage, Aguas vivas, Altaf Abdul Yacub, Mahamud Anur e entre outros informais.   |

## 12.2. Transformação dos Intervenientes da Comercialização Agrícola em Fomentadores da Produção

Existem intervenientes da comercialização agrícola que também desenvolvem as actividades do fomento da produção, a saber:

- ✓ Mozambique Leaf Tobacco que desenvolve a actividade de fomento de tabaco e produz alimentos (milho) a João Ferreira dos Santos que desenvolve a actividade de fomento de algodão e produção de alimentos (milho e girassol), AC Matama que é fomentador e produtor de alimentos (milho, soja e feijões), CENTAGRI que também fomenta e produz alimentos (milho, feijões), ECA que fomenta a produção do milho, PLEXUS que desenvolve a actividade de fomento do algodão e produz alimentos (milho) e a ETG que desenvolve actividade de fomento de gergelim.
- ✓ Através do MIC, em curso a implementação do programa *Cada Distrito um Produto* (CADUP)<sup>1</sup>, que tem em vista acções de transformar os pequenos intervenientes locais em empreendedor e fomentadores da comercialização agrícola.
- ✓ As feiras permanentes também contribuem para a transformação dos pequenos intervenientes locais em fomentadores de produção.
- ✓ O registo e o credenciamento dos intervenientes nos locais de comercialização vai contribuir para a monitoria e o fomento à produção.

## 14. Quantidades Adquiridas pelos Intervenientes da comercialização Agrícola

### Província de Gaza

| DISTRITOS | Numero de Intervenientes | Quantidades Comercializadas/a comercializar (Mil Ton) |                  |
|-----------|--------------------------|---|------------------|
|           |                          | 2015/2016   | Previsão (16/17) |
| Xai-Xai   | 06                       | 3,584.10  | 6,440.00         |
| Bilene    | 11                       | 3,788.70  | 3,571.50         |
| Chokwe    | 08                       | 3,340.30  | 13,890.00        |

<sup>1</sup> CADUP é um programa de transformação de agentes locais em empreendedores

|               |           |                  |                  |
|---------------|-----------|------------------|------------------|
| Guija         | 07        | 0.50             | 267.00           |
| Chibuto       | 13        | 3,480.90         | 3,631.00         |
| Mandlakazi    | 06        | 6,805.60         | 7,137.00         |
| Massingir     | 05        | 0.00             | 4.00             |
| Mabalane      | -         | 0.00             | 0.00             |
| Chigubo       | 01        | 0.00             | 0.00             |
| Chicualacuala | 01        | 5.30             | 65.00            |
| Massangena    | 01        | 0.00             | 10.50            |
| <b>Total</b>  | <b>59</b> | <b>21,002.88</b> | <b>35,015.10</b> |

### Província de Manica

| Empresa        | Capac. Instal. Cons. /dia | Capac. Instal. Cons. /ano | Quant. Adquirida 2016( Ton) |        | Plano 2017 (ton) |              |                 |               |                |
|----------------|---------------------------|---------------------------|-----------------------------|--------|------------------|--------------|-----------------|---------------|----------------|
|                |                           |                           | Soja                        | Milho  | Soja             | Gergelim     | Feijao Manteiga | F.boer        | Milho          |
| Abílio Antunes | 150 ton                   | 54.750                    | 10.269                      | 15.913 | 26.000           | -            | -               | -             | 15.000         |
| DECA           | 200 ton                   | 73.000                    | -                           | 27.000 | -                | -            | -               | -             | 40.000         |
| M.Sandra       | 3.6 ton                   | 1.314                     | -                           | 210    | -                | -            | -               | -             | 450            |
| ETG            | -                         | -                         | -                           | -      | 30.000           | 6000         | 10.000          | 10.000        | 100.000        |
| Agropema       |                           |                           |                             |        |                  |              |                 |               | 6000           |
| ECA            | 40 ton                    | 14.600                    | -                           | 8.000  | -                | -            | -               | -             | 6.000          |
| Lutiari.lda    | -                         | -                         |                             |        |                  | 300          | -               | 1600          | 500            |
| <b>Total</b>   |                           |                           |                             |        | <b>45.000</b>    | <b>6.300</b> | <b>10.000</b>   | <b>11.600</b> | <b>180.950</b> |

### Província de Sofala

| Distrito   | Numero de Intervenientes | Quant. Comercializadas /a comercializar (Mil Ton) |               |
|------------|--------------------------|---|---------------|
|            |                          | 2016  | Previsão 2017 |
| Beira      | 10                       | 19.938,3  | 56.150,2      |
| Buzi       | 6                        | 31.694,0  | 33.521,2      |
| Caia       | 7                        | 41.075,6  | 43.458,0      |
| Cheringoma | 4                        | 9.146,8   | 10.452,6      |
| Dondo      | 10                       | 139,0   | 25.526,2      |
| Gorongosa  | 12                       | 37.373,8  | 57.568,9      |
| marromeu   | 5                        | 40.150,4  | 51.265,6      |
| Nhamatanda | 8                        | 47.458,6  | 80.968,4      |

|              |           |                  |                  |
|--------------|-----------|------------------|------------------|
| Maringue     | 5         | 23.377,4         | 63.702,5         |
| <b>Total</b> | <b>62</b> | <b>250.343,9</b> | <b>392.613,6</b> |

### Província de Tete

| Designacao           | Produto | Qtd.   |
|----------------------|---------|--------|
| FAPROMUL             | Milho   | 7200   |
| COMPAGRI             | Milho   | 14.400 |
| INDUNA<br>MOCAMBIQUE | Milho   | 5400   |

### Província de Zambézia

| Distrito   | Número de<br>Intervenientes | Quantidades Comercializadas/a comercializar (Ton) |                  |
|------------|-----------------------------|---|------------------|
|            |                             | 2015/2016   | Previsão (16/17) |
| A.Molócue  | 2                           | 1133,5  | 0                |
| Chinde     | 0                           | 0   | 0                |
| Derre      | 6                           | 2,470   | 2,740            |
| Gile       | 29                          | 8,585   | 10,315           |
| Gurue      | 20                          | 347,533   | 357,959          |
| Ile        | 7                           | 6,280   | 6,696            |
| Inhassunge | 8                           | 0   | 0                |
| Luabo      | 1                           | 0   | 1,800            |
| Lugela     | 12                          | 0   | 0                |
| M.Costa    | 38                          | 399,496   | 0                |
| Milange    | 11                          | 14,455  | 153,200          |
| Mocubela   | 15                          | 954   | 1,049            |
| Mocuba     | 16                          | 134,500   | 214,825          |
| Morrumbala | 19                          | 13,260  | 16,207           |
| Mopeia     | 16                          | 53,458  | 56,234           |
| Molumbo    | 8                           | 4,432   | 7,341            |
| Mulevala   | 15                          | 954   | 1,049            |
| Namacurra  | 7                           | 0   | 0                |
| Namarroi   | 14                          | 189,000   | 0                |
| Nicoadala  | 7                           | 0   | 0                |
| Pebane     | 16                          | 3,850   | 0                |
| Quelimane  | 0                           | 0   | 0                |
| <b>267</b> | <b>1,180,360</b>            |   | <b>829,415</b>   |

## Província de Nampula

| Distrito               | Nome do interveniente          | Quantidades Comercializadas /a Comercializar (mil tons) |                  |
|------------------------|--------------------------------|---|------------------|
|                        |                                | 2015/2016   | Previsão (16/17) |
| Malema Sede            | Foi Strategic                  |   |                  |
| Malema Sede            | Sonil                          |   |                  |
| Malema Sede            | Agri Capital                   |   |                  |
| Malema Sede - Mutuali  | MOZACO                         |   |                  |
| Malema Sede - Canhunha | Cargill                        |   |                  |
| Malema sede e Mutuali  | ETG - Export Marketing Co, Lda |   |                  |
| Malema sede e Chyhylo  | DANIEL MARTINS NAPUANHA        |   |                  |
| Malema sede            | PATEL TRADING                  |   |                  |
| Nioce                  | CARICHA                        |   |                  |
| Malema sede            | SITARA                         |   |                  |
| Mogovolas              | Gani-Comercial                 |   |                  |
| Ribaue                 | OLAM                           |   |                  |
| Mogovolas              | Maviga Mozambique              |   |                  |
| Mogovolas              | Casa damodar                   |   |                  |
| Mogovolas              | Condor-Caju                    |   |                  |

|                           | Interveniente                  | Capacidade de Armazem | Local de actuação |
|---------------------------|--------------------------------|-----------------------|-------------------|
| <b>Nampula Distrito</b>   |                                |                       |                   |
|                           | IKURO SARL                     | 1.600                 | Nampula Distrito  |
|                           | ETG- Export Marketing Co, Lda. | 50.000                | Nampula Distrito  |
| <b>Distrito de Malema</b> |                                |                       |                   |
|                           | Foi Strategic                  | 50                    | Malema Sede       |
|                           | Sonil                          | 75                    | Malema Sede       |
|                           | Agri Capital                   | 100                   | Malema Sede       |

|  |                                |     |                       |
|--|--------------------------------|-----|-----------------------|
|  | MOZACO                         | 200 | Malema Sede - Mutuali |
|  | Cargill                        | 85  | Malema Sede -Canhunha |
|  | ETG - Export Marketing Co, Lda | 100 | Malema sede e Mutuali |
|  | DANIEL MARTINS NAPUANHA        | 30  | Malema sede e Chyhylo |
|  | PATEL TRADING                  | 50  | Malema sede           |
|  | CARICHA                        | 20  | Nioce                 |
|  | SITARA                         | 45  | Malema sede           |
|  | MATHIA                         | 35  | Nacata                |
|  | JACINTO Comercial              | 50  | Murralelo             |
|  | PATRICIO LUIS (AIDE)           | 40  | Chuhulo               |
|  | SAIDE COMERCIAL                | 50  | Mutuali               |
|  | RAJAN COMERCIAL                | 70  | Nataleia              |

| <b>Distrito de Mogovolas</b> |                                |          |                              |
|------------------------------|--------------------------------|----------|------------------------------|
| 01                           | Gani-Comercial                 | 590      | Nos 5 Postos Administrativos |
| 02                           | OLAM                           | 150      | Nos 5 Postos Administrativos |
| 03                           | Maviga Mozambique              | 120      | Muatua -Sede                 |
| 04                           | Casa damodar                   | 50       | Nametil- Sede                |
| 05                           | Condor-Caju                    | 5.000    | Namachepa                    |
| 06                           | ETG - Export Marketing Co, Lda | 1.800    | Nos 5 Postos Administrativos |
| 07                           | H.S.Impex                      | 50       | Nametil Sede                 |
| 08                           | Partel Trating                 | 75       | Nametil Sede                 |
| 09                           | Bhurgems Partel                | 45       | Nametil Sede                 |
| <b>Distrito de NACARÔA</b>   |                                |          |                              |
| 01                           | ETG - Export Marketing Co, Lda | 500 tons | Nacarôa - Sede               |
| 02                           | Henriques Munaneia             | -        | Nacarôa - Sede               |
| 03                           | Gani Comercial                 | 30 tons  | Nacarôa - Sede               |
| 04                           | Casa Mateus                    | 500 tons | Localidade Posto Sede        |
| 05                           | East Coast                     | -        | Nacarôa - Sede               |
| 06                           | Sheav Comercial                | -        | Nacarôa - Sede               |
| 07                           | Casimiro César                 | 400 tons | Nacarôa - Sede               |

## Província de Niassa

| Distrito     | Número de Intervenientes | Quantidades Comercializadas/a comercializar (Mil Ton) |                  |
|--------------|--------------------------|---|------------------|
|              |                          | 2015/2016   | Previsão (16/17) |
| Lichinga     | 8                        | 11.045,0  | 13.200,0         |
| Chimbunila   | 6                        | 20.423,5  | 27.307,0         |
| Sanga        | 7                        | 5.024,4   | 40.923,0         |
| Lago         | 5                        | 5.603,3   | 6.908,0          |
| Muembe       | 5                        | 2.702,5   | 3.310,0          |
| Mavago       | 6                        | 171,2   | 2.300,0          |
| Majune       | 7                        | 1.263,3   | 3.500,0          |
| Mecula       | 6                        | 264,3   | 1.391,0          |
| Marrupa      | 8                        | 1.353,7   | 6.934,0          |
| Ngauma       | 9                        | 193,3   | 7.362,0          |
| Mandimba     | 10                       | 54.412,0  | 65.289,0         |
| Mecanhelas   | 6                        | 1.640,6   | 3.462,0          |
| Cuamba       | 12                       | 21.403  | 41.534,0         |
| Metarica     | 6                        | 2.467,6   | 4.100,0          |
| Maua         | 5                        | 274,7   | 3.914,0          |
| Nipepe       | 6                        | 3.457,0   | 6.400,0          |
| <b>Total</b> | <b>112</b>               | <b>131.699,0</b>                                      | <b>237.834,0</b> |

## Província de Cabo-Delgado

| Distrito  | Numero de Intervenientes | Quantidades Comercializadas/a comercializar (Mil Ton) |                  |
|-----------|--------------------------|---|------------------|
|           |                          | 2015/2016   | Previsão (16/17) |
| Mecufi    | 6                        | 471   | 610              |
| Metuge    | 5                        | 891   | 30.766           |
| Chiure    | 13                       | 43.221  | 54.452           |
| Ancuabe   | 13                       | 18.366  | 18.207           |
| Montepuez | 10                       | 2.7527  | 33.405           |
| Balama    | 10                       | 16.776  | 23.527           |
| Namuno    | 29                       | 21.537  | 26.884           |
| Quissanga | 4                        | 1.093   | 6.562            |



|                   |    |                |                |
|-------------------|----|----------------|----------------|
| Ibo               | 0  | 6              | 83             |
| Meluco            | 5  | 416            | 7.014          |
| Macomia           | 6  | 1.917          | 23.162         |
| Muidumbe          | 6  | 7.177          | 10.740         |
| Nangade           | 6  | 29.842         | 13.290         |
| Mocimboa Da Praia | 8  | 32.287         | 32.309         |
| Palma             | 16 | 24.281         | 39.854         |
| Mueda             | 8  | 69.317         | 20.026         |
| <b>Total</b>      |    | <b>320.536</b> | <b>340.890</b> |

## 15. Rede Privada de Armazéns e Silos

### Cidade de Maputo

A maior parte dos intervenientes ligados a rede comercial identificados em cada província, possui infraestruturas de armazenagem e de conservação. Quanto aos armazéns, a província possui 12 armazéns 1 em Boane, 2 em Namaacha, 4 em Moamba, 1 em Matutuine, 2 em Magude 2 em Manhiça e um matadouro (Matama), também na Manhiça.

Para o armazenamento das hortícolas, contamos com os frigoríficos da FRIGO, com uma capacidade de 100 metros cúbicos e com 4 contentores frigoríficos em Moamba. Referir que, a FRIGO está neste momento sob gestão de um privado.

### Frigoríficos existentes e capacidade instalada

| Distrito | Número | Capacidade total | Unidade        | Observação                                       |
|----------|--------|------------------|----------------|--|
| Moamba   | 4      | 400              | ton            |  |
| C.Matola | 3      | 300              | m <sup>3</sup> |  |
| Manhica  | 1      | 150              | ton            | Frigorificos da Matama para conservacao de carne |

### Provincia de Gaza

| Descrição | Localização | Capacidade / Toneladas | Estado de Conservação | Locatário      |
|-----------|-------------|------------------------|-----------------------|----------------|
| Armazém   | Xai-Xai     | 100.000                | Bom                   | Empresa Wanbao |

## Província de Inhambane

Quanto a situação de armazenagem, a província possui 8 armazéns com capacidade total de armazenamento de 2.400 tons. Há a realçar a existência também de 4 empresas de processamento de mandioca nos Distritos de Inharrime, Zavala e Morrumbene.

| Distrito     | Celeiros   | Capacidade (ton) | Estado |
|--------------|------------|------------------|--------|
| Zavala       | 6          | 6                | Bom    |
| Inharrime    | 1          | 1                | Bom    |
| Panda        | 8          | 8                | Bom    |
| Jangamo      | 10         | 10               | Bom    |
| Homoine      | 9          | 9                | Bom    |
| Morrumbene   | 20         | 20               | Bom    |
| Massinga     | 15         | 15               | Bom    |
| Funhalouro   | 15         | 15               | Bom    |
| Mabote       | 17         | 17               | Bom    |
| Vilankulo    | 10         | 10               | Bom    |
| Inhassoro    | 15         | 15               | Bom    |
| Govuro       | 20         | 20               | Bom    |
| <b>Total</b> | <b>146</b> | <b>146</b>       |        |

| Distrito     | N <sup>o</sup> de armazéns | Capacidade (ton) | Estado   | Observação           |
|--------------|----------------------------|------------------|----------|----------------------|
| Inharrime    | 1                          | 300              | Razoável | Melhorar a cobertura |
| Jangamo      | 1                          | 300              | Bom      |                      |
| Homoine      | 2                          | 600              | Bom      |                      |
| Morrumbene   | 1                          | 300              | Bom      |                      |
| Massinga     | 1                          | 300              | Bom      |                      |
| Vilankulo    | 1                          | 300              | Bom      |                      |
| Govuro       | 1                          | 300              | Bom      | Melhorar a cobertura |
| <b>Total</b> | <b>8</b>                   | <b>2400</b>      |          |                      |

## Província de Sofala

Para conservação dos produtos a Província conta com 73 armazéns com uma capacidade de 150.560 tons, 29 silos com uma capacidade de 55.050 assim como 962 celeiros melhorados tipo Gorongosa que garante a conservação de todo o excedente agrícola dos produtores que posteriormente são comercializados nos mercados locais e de outras Províncias.

| Distritos    | Armazéns  |                |              |  | Silos     |                            | Celeiros tipo Gorongosa |
|--------------|-----------|----------------|--------------|--|-----------|----------------------------|-------------------------|
|              | Qtd.      | Cap. Ton       | Necessidades | Local                                    | Qtd.      | Cap. Ton                   |                         |
| Beira        | 25        | 125.000        |              |  | 22        | 49.000                     |                         |
| Dondo        | 0         |                | 4            | Sede, Mafambisse e savane (60t)          |           |                            | 2                       |
| Nhamatanda   | 7         | 4.250          |              | Sede, Siluvo, Bebedo (80t)               | 3         | 3000                       | 200                     |
| Búzi         | 4         | 720            | 1            | Nhamichindo (60 ton.)                    |           |                            | 300                     |
| Chibabava    | 2         | 10             | 2            | Sede e Muchungue(2500 ton)               |           |                            | 8                       |
| Machanga     | 2         | 64             | 3            | Sede, Beia-pea e Zimuala (40 ton)        |           |                            |                         |
| Gorongosa    | 11        | 19.640         |              | Município de Gorongosa                   | 4         | 1 privado=503<br>Publ=3000 | 311                     |
| Muanza       | 4         | 80             | 3            | Chenapamimba, Derunde e Nhansato (20ton) |           |                            |                         |
| Cheringoma   | 1         | 250            | 1            | Mazamba (250t)                           |           |                            | 40                      |
| Maríngué     | 6         | 480            |              | Palame, Nhamapaza, Gumbalansai           |           |                            |                         |
| Marromeu     | 5         | 60             | 3            | sede(10t)                                |           |                            |                         |
| Caia         | 6         | 6              | 2            | Sede (1000 ton)                          |           |                            | 1                       |
| Chemba       | 0         |                | 3            | Sede Mulima e Chiramba (500 t)           |           |                            | 100                     |
| <b>Total</b> | <b>73</b> | <b>150.560</b> | <b>22</b>    |  | <b>29</b> | <b>55.050</b>              | <b>962</b>              |

## Provincia de Manica

Rede de infraestruturas existentes para o suporte da Comercialização e conservação agrícola

| Designação         | Unid | Localização                   | Cap. Unitaria (Tons) | Cap. Total (ton) | Interveniente      |
|--------------------|------|-------------------------------|----------------------|------------------|--------------------|
| Armazém            | 1    | Vila de Gondola               | 840                  | 840              | Higest Moçamb. Lda |
| Armazém            | 1    | Vila de Gondola               | 840                  | 840              | Higest Moçamb. Lda |
| Armazém            | 1    | P.A. de Rotanda - Sussundenga | 400                  | 400              | ICM                |
| Armazém            | 1    | Município de Bárue            | 600                  | 600              | AGRO - PEMA        |
| Armazém/<br>Ruínas | 1    | P. A. de Nhassacara - Guro    | 200                  | 200              | ICM                |
| Armazém            | 1    | P. A. de Mungari - Guro       | 400                  | 400              | ICM                |
| Armazém            | 1    | Vila de Guro                  | 200                  | 200              | ICM                |
| Armazém            | 8    | Chimoio                       | 3500                 | 28000            | DECA               |
| Armazém            | 2    | Vanduzi                       | 30000                | 60000            | Abílio Antunes     |
| Armazém            | 1    | Chimoio                       | 10000                | 10000            | ETG                |
| Armazém            | 1    | Vanduzi                       | 8000                 | 8000             | ETG                |
| Armazém            | 1    | Barue                         | 8000                 | 8000             | ETG                |
| Armazém            | 1    | Mussorize                     | 8000                 | 8000             | ETG                |
| Armazém            | 1    | Gondola                       | 8000                 | 8000             | ETG                |
| Armazém            | 1    | Sussundenga                   | 8000                 | 8000             | ETG                |
| Armazém            | 2    | Chimoio                       | 5000                 | 10000            | ICM                |
| Armazém            | 2    | Gondola                       | 500                  | 1000             | ICM                |
| Armazém            | 1    | Manica                        | 500                  | 500              | ICM                |
| Armazém            | 1    | Manica                        | 600                  | 600              | ICM                |
| Armazém            | 1    | Barue                         | 600                  | 600              | ICM                |
| Armazém            | 2    | Guro                          | 200                  | 400              | ICM                |
| Armazém            | 1    | Guro                          | 400                  | 400              | ICM                |
| Armazém            | 1    | Sussundenga                   | 400                  | 400              | ICM                |
| Silos              | 17   | Chimoio                       | 1000                 | 17000            | DECA               |
| Silos              | 20   | Vanduzi                       | 1000                 | 20000            | Abílio Antunes     |
| Silos              | 50   | Barue                         | 130                  | 6500             | ECA                |
| Armazéns           | 2    | Gondola                       | 500                  | 1000             | Higest             |
| Armazém            | 1    | Manica                        | 1100                 | 1100             |                    |
| Armazém            | 1    | Manica                        | 600                  | 600              |                    |
| Armazém            | 1    | Barue                         | 600                  | 600              |                    |
| Armazém            | 2    | Guro                          | 200                  | 400              |                    |
| Armazém            | 1    |                               | 400                  | 400              | Agropema           |
| Armazém            | 1    | Sussungenga                   | 400                  | 400              |                    |

## Província de Tete

Rede de infraestruturas existentes para o suporte da comercialização e conservação agrícola

| Designação         | Localização                  | Cap. Tons     | Interveniente         |
|--------------------|------------------------------|---------------|-----------------------|
| Armazém            | Mottize - Zóbuè              | 500           | Visão mundial         |
| Armazém            | Cambulatsitsi                | 4,000         | ICM                   |
| Armazém            | Cambulatsitsi                | 2,000         | ICM                   |
| Armazém            | Angónia - Ulongue            | 4,000         | Moz. Leaf Tobacco lda |
| Armazém            | Angónia - Ulongue            | 3,000         | Moz. Leaf Tobacco Lda |
| Armazém            | Angónia - Ulongue            | 500           | Moz. Leaf Tobacco Lda |
| Armazém            | Angónia - Ulongue            | 3,000         | Moz. Leaf Tobacco Lda |
| Armazém            | Angónia - M'pandula          | 300           | Moz. Leaf Tobacco Lda |
| Armazém            | Loc. De Mucumbura - Mágue    | 100           | ICM                   |
| Armazém /Destruído | Vila De Furancungo - Macanga | 1,000         | ICM                   |
| <b>Total</b>       |                              | <b>18,400</b> |                       |

| Descrição | Localização      | Capacidade / Toneladas | Estado De Conservação | Locatário |
|-----------|------------------|------------------------|-----------------------|-----------|
| Armazém   | Tsangano         | 15.0                   | BOM                   |           |
| Armazém   | Maravia          | 40.0                   | BOM                   |           |
| Armazém   | Zumbo- Muze      | 500.0                  | BOM                   |           |
| Armazém   | Zumbo- Zambue    | 500.0                  | BOM                   |           |
| Armazém   | Zumbo- Mucangaze | 300.0                  | BOM                   |           |
| Armazem   | Macanga          | 20.0                   | BOM                   |           |
| Armazem   | Chifunde         | 5.0                    | BOM                   |           |
| Armazem   | Chifunde         | 7.5                    | BOM                   |           |
| Armazem   | Macanga          | 20.0                   | BOM                   |           |

|         |              |         |     |                      |
|---------|--------------|---------|-----|----------------------|
| Armazém | Angonia Sede | 5,000.0 | BOM | Mwanamwana Comercial |
| Armazém | Angonia Sede | 7,000.0 | BOM | Victor Gaspar        |

### Frigoríficos existentes e capacidade instalada

| Distrito       | Capacidade ( toneladas) | Numero |
|----------------|-------------------------|--------|
| Cidade de tete | 120                     | 1      |

### Província da Zambezia

Rede de infra-estruturas existentes para o suporte da Comercialização e conservação agrícola

| Designação           | Localização                   | Cap. (tons) | Interveniente            |
|----------------------|-------------------------------|-------------|--------------------------|
| Armazém              | Vila De Nicoadala             | 850         | ICM                      |
| Armazém              | Vila De Nicoadala             | 850         | ICM                      |
| Armazém              | Vila De Namacurra             | 300         | ICM                      |
| Armazém              | Município De Mocuba           | 5,000       | Export Marketing Co. Lda |
| Armazém              | P. A. De Mugeba - Mocuba      | 300         | Export Marketing Co. Lda |
| Armazém              | P.A. De Lioma - Gurué         | 5,000       | Export Marketing Co. Lda |
| Armazém              | P.A. De Lioma - Gurué         | 300         | Export Marketing Co. Lda |
| Armazém              | Vila De Mopéia                | 300         | Onça Moçambique Lda      |
| Armazém              | Vila De Morrumbala            | 300         | ICM                      |
| Armazém              | Loc. De Mugeba - Alto Molocué | 5,000       | Export Marketing Co. Lda |
| Armazém              | Loc. De Mugeba - Alto Molocué | 1,500       | Export Marketing Co. Lda |
| Armazém              | P.A. De Munhamade - Lugela    | 300         | ICM                      |
| Armazém/Residência   | Município De Milange          | 5,000       | Export Marketing Co. Lda |
| Armazém/Residência   | Município De Milange          | 300         | Export Marketing Co. Lda |
| Armazém/ S.Cobertura | Vila De Namarrói              |             | ICM                      |

|                        |                  |               |     |
|------------------------|------------------|---------------|-----|
|                        |                  | 300           |     |
| Armazém/Semi Destruído | Vila De Mocubela | 300           | ICM |
| Armazém/Semi Destruído | Vila De Gilé     | 300           | ICM |
| <b>TOTAL</b>           |                  | <b>26,200</b> |     |

| <b>Descrição</b>        | <b>Localização</b>    | <b>Capacidade / Toneladas</b> | <b>Estado De Conservação</b> | <b>Locatário</b>    |
|-------------------------|-----------------------|-------------------------------|------------------------------|---------------------|
| Silos de Mugema         | Alto Molócuè          | 5000                          | BOM                          | BMM                 |
| Silos de Milange        | Milange               | 5000                          | Em Construção                | BMM                 |
| Armazém                 | Nicoadala             | 850                           | BOM                          | Export Marketing Co |
| Armazém                 | Nicoadala             | 850                           | BOM                          | Export Marketing Co |
| Armazém                 | Morrumbala            | 300                           | MAU                          | Export Marketing Co |
| Armazém                 | Mopeia                | 300                           | BOM                          | Onça Moçambique     |
| Armazém                 | Namacurra             | 300                           | RAZOÁVEL                     | ICM                 |
| Armazém                 | Mocubela              | 300                           | MAU                          | ICM                 |
| Armazém                 | Pebane                | 300                           | MAU                          | ICM                 |
| Armazém                 | Pebane - Naburi       | 300                           | RAZOÁVEL                     | ICM                 |
| Armazém                 | Mocuba                | 5000                          | BOM                          | Export Marketing Co |
| Armazém                 | Mocuba - Mugeba       | 300                           | RAZOÁVEL                     | Export Marketing Co |
| Armazém                 | Lugela-Munhamade      | 300                           | BOM                          | ICM                 |
| Armazém                 | Namarroi              | 300                           | MAU                          | ICM                 |
| Armazém                 | Gurué - Lioma         | 5000                          | BOM                          | Export Marketing Co |
| Armazém                 | Gurué - Lioma         | 300                           | BOM                          | Export Marketing Co |
| Armazém                 | Milange               | 5000                          | BOM                          | Export Marketing Co |
| Armazém                 | Milange               | 300                           | BOM                          | ICM                 |
| Armazém                 | Gilé                  | 300                           | MAU                          | ICM                 |
| Armazém                 | Alto-Molocue - Mugema | 5000                          | BOM                          | Export Marketing Co |
| Armazém                 | Quelimane             | 5000                          | BOM                          | Super Celeste       |
| Silos                   | Gurue - Lioma         | 8700                          | BOM                          | Privado             |
| Silos Metalicos         | Atlo - Molocue        | 100                           | BOM                          | Sector Familiar     |
| silos Metalicos         | Gurue                 | 100                           | BOM                          | Sector Familiar     |
| Celeiros tipo Gorongosa | Alto-Molocue          | 65                            | BOM                          | Sector Familiar     |
| Celeiros tipo Gorongosa | Gurue                 | 65                            | BOM                          | Sector Familiar     |

## Província de Nampula

Relativamente a infraestruturas de armazenamento, recorre-se ao BMM no Distrito de Malema e a alguns armazéns do sector privado, além de existência de celeiros melhorados.

Rede de infra-estruturas existentes para o suporte da Comercialização e conservação agrícola

| Designação        | Localização                   | Cap. Tons    | Interveniente            |
|-------------------|-------------------------------|--------------|--------------------------|
| Armazém           | P.A. De Mutuali - Malema      | 315          | Export Marketing Co. Lda |
| Armazém           | P.A. De Nioce - Malema        | 300          | ICM                      |
| Armazém           | P.A. De Iapala - Ribáuè       | 342          | Export Marketing Co. Lda |
| Armazém           | P.A. De Iapala - Ribáuè       | 5,000        | Export Marketing Co. Lda |
| Armazém/Ruínas    | Vila De Mecuburi              | 343          | ICM                      |
| Armazém/Ruínas    | Vila De Murrupula             | 600          | ICM                      |
| Armazém/Ruínas    | Vila De Murrupula             | 472          | ICM                      |
| Armazém           | Vila De Nacarrôa              | 325          | Export Marketing Co. Lda |
| Armazém           | Vila De Namapa - Eráti        | 300          | Icm                      |
| Armazém/Ruínas    | P.A. De Alua - Namapa - Eráti | 480          | Icm                      |
| Armazém           | P.A. De Namialo - Meconta     | 840          | Export Marketing Co. Lda |
| Armazém/Destruído | P.A. De Corrane - Meconta     | 350          | Icm                      |
| Armazém/Destruído | Vila De Moma                  | 300          | Icm                      |
|                   |                               | <b>9,967</b> |                          |

|                           | Interveniente                  | Capacidade de Armazem | Local de actuação |
|---------------------------|--------------------------------|-----------------------|-------------------|
| <b>Nampula Distrito</b>   |                                |                       |                   |
|                           | IKURO SARL                     | 1.600                 | Nampula Distrito  |
|                           | ETG- Export Marketing Co, Lda. | 50.000                | Nampula Distrito  |
| <b>Distrito de Malema</b> |                                |                       |                   |



|                              |                                |          |                              |
|------------------------------|--------------------------------|----------|------------------------------|
|                              | Foi Strategic                  | 50       | Malema Sede                  |
|                              | Sonil                          | 75       | Malema Sede                  |
|                              | Agri Capital                   | 100      | Malema Sede                  |
|                              | MOZACO                         | 200      | Malema Sede - Mutuali        |
|                              | Cargill                        | 85       | Malema Sede -Canhunha        |
|                              | ETG - Export Marketing Co, Lda | 100      | Malema sede e Mutuali        |
|                              | DANIEL MARTINS NAPUANHA        | 30       | Malema sede e Chyhylo        |
|                              | PATEL TRADING                  | 50       | Malema sede                  |
|                              | CARICHA                        | 20       | Nioce                        |
|                              | SITARA                         | 45       | Malema sede                  |
|                              | MATHIA                         | 35       | Nacata                       |
|                              | JACINTO Comercial              | 50       | Murralelo                    |
|                              | PATRICIO LUIS (AIDE)           | 40       | Chuhulo                      |
|                              | SAIDE COMERCIAL                | 50       | Mutuali                      |
|                              | RAJAN COMERCIAL                | 70       | Nataleia                     |
| <b>Distrito de Mogovolas</b> |                                |          |                              |
| 01                           | Gani-Comercial                 | 590      | Nos 5 Postos Administrativos |
| 02                           | OLAM                           | 150      | Nos 5 Postos Administrativos |
| 03                           | Maviga Mozambique              | 120      | Muatua –Sede                 |
| 04                           | Casa damodar                   | 50       | Nametil- Sede                |
| 05                           | Condor-Caju                    | 5.000    | Namachepa                    |
| 06                           | ETG - Export Marketing Co, Lda | 1.800    | Nos 5 Postos Administrativos |
| 07                           | H.S.Impex                      | 50       | Nametil Sede                 |
| 08                           | Partel Trating                 | 75       | Nametil Sede                 |
| 09                           | Bhurgems Partel                | 45       | Nametil Sede                 |
| <b>Distrito de Nacarôa</b>   |                                |          |                              |
| 01                           | ETG - Export Marketing Co, Lda | 500 tons | Nacarôa – Sede               |
| 02                           | Henriques Munaneia             | -        | Nacarôa – Sede               |
| 03                           | Gani Comercial                 | 30 tons  | Nacarôa – Sede               |
| 04                           | Casa Mateus                    | 500 tons | Localidade Posto Sede        |
| 05                           | East Coast                     | -        | Nacarôa – Sede               |
| 06                           | Sheav Comercial                | -        | Nacarôa – Sede               |
| 07                           | Casimiro César                 | 400 tons | Nacarôa – Sede               |
| <b>Distrito de Eráti</b>     |                                |          |                              |
| 01                           | ETG - Export Marketing         | 50       | Erati Sede e Alua            |

|                             |  |                              |                          |
|-----------------------------|--|------------------------------|--------------------------|
|                             | Co, Lda  |                              |                          |
| 02                          | AGT- Namapa                                      | 40                           | Todo Distrito            |
| 03                          | DHIRAJLAL Comercial                              | 65                           | Erati Sede               |
| 04                          | COGENA   | 70                           | Todo Distrito            |
| 05                          | ARPORN   | 60                           | Erati Sede               |
| 06                          | AR.CARDOSO                                       | 80                           | Todo Distrito            |
| 07                          | AR. NAZIMA                                       | 100                          | Erati Sede               |
| 08                          | AGT- Alua  | 30                           | Poato Adm de Alua,       |
| <b>Distrito de Muecate</b>  |  |                              |                          |
| 01                          | Domingos Martins                                 | 100                          | Imala Sede               |
| 02                          | Sidonio Paulino                                  | 200                          | Muculuone                |
| 03                          | Baltazar Martins                                 | 180                          | Muecate Sede             |
| 04                          | Dionisio kavona                                  | 150                          | Muculuone                |
| 07                          | União distrital de produtores                    | 140                          | Imala Sede               |
| 08                          | ETG - Export Marketing Co, Lda                   | 200                          | Muculuone                |
| 09                          | Casa Hamido                                      | 170                          | Imala Sede               |
| 10                          | Tuaha Artur                                      | 20                           | Imala Sede               |
| 11                          | AméricoAgostinho                                 | 120                          | Muculuone                |
| 12                          | Casa Arnaldo                                     | 30                           | Imala Sede               |
| <b>Distrito de Mecuburi</b> |  |                              |                          |
| 01                          | António Albino                                   | 52                           | Mecuburi Sede            |
| 02                          | Daquisse, António, Gany                          | 50 ton                       | Mecuburi                 |
| 03                          | Ass.Nihiri e Minheuene                           | 800 kg                       | Mecuburi                 |
| 04                          | Gany   | 50 ton                       | Namina                   |
| 05                          | Gany   | 50 ton                       | Muite                    |
| 06                          | Minheuene  | 800 kg                       | Muite                    |
|                             | <b>Interveniente</b>                             | <b>Capacidade de Armazém</b> | <b>Local de actuação</b> |
|                             | COOSEN, LDA - Cooperativa de Serviços e Negócios | 100                          | Mecuburi Sede            |
|                             | ETG - Export Marketing Co, Lda                   | 50                           | Mecuburi Sede            |
|                             | Shopping Laurentina                              | 50                           | Mecolene                 |
|                             | Ass.Nihiri e Minheuene                           | 800 kg                       | Nihiri                   |
| <b>Distrito de Meconta</b>  |  |                              |                          |
|                             | Gani Comercial - AGT                             | 45                           | Post.Adm. Namialo        |

|                                       |                                |       |                                  |
|---------------------------------------|--------------------------------|-------|----------------------------------|
|                                       | ETG - Export Marketing Co, Lda | 75    | “                                |
|                                       | Acai-Industria                 | 250   | “                                |
|                                       | Dio da Ana Comercial           | 110   | “                                |
|                                       | Dionísio P. Comercial          | 180   | “                                |
|                                       | Amarula Farm                   | 75    | “                                |
|                                       | ARMAN                          | 180   | “                                |
|                                       | Mercado Único de Namialo       | 100   | “                                |
|                                       | Casa Hamido                    | 170   | “                                |
|                                       | Domingos Martins               | 100   | “                                |
|                                       | AméricoAgostinho               | 120   | Meconta Sede                     |
|                                       | SidonioPaulino                 | 200   | Meconta Sede                     |
| <b>Distrito de Murrupula</b>          |                                |       |                                  |
|                                       | Pedro Comercial                | 50    | Murrupula Sede                   |
|                                       | Antonio Paulo                  | 320   | Murrupula Sede, Namiope e Cazuzu |
|                                       | Pedro Joao Amade               | 200   | Posto Admin. de Chinga           |
| <b>Distrito de Angoche</b>            |                                |       |                                  |
|                                       | OLAM Moçambique                | 80    | Namaponda                        |
|                                       | Gani Comercial                 | 120   | Angoche Sede                     |
| <b>Distrito de Larde</b>              |                                |       |                                  |
|                                       | OLAM                           | 100   | Post.Adm. de Mucuali             |
|                                       | Gani Comercial                 | 150   | “                                |
|                                       | António Ibraimo                | 300   | “                                |
|                                       | António Muilole                | 1.000 | Local de Najaca                  |
| <b>Distrito de Ribáuè</b>             |                                |       |                                  |
|                                       | OLAM Moçambique                | -     | Ribáuè Sede                      |
|                                       | SONIL                          | -     | “                                |
|                                       | OASIS                          | -     | “                                |
|                                       | Matharya Empreendimentos       | -     | “                                |
| <b>Distrito de Liupo</b>              |                                |       |                                  |
|                                       | OLAM Moçambique                |       | Liupo Sde                        |
|                                       | Condor                         |       | Todo Distrito                    |
|                                       | Nasser;                        |       | “                                |
|                                       | Dremane Momade Pical           |       | “                                |
| <b>Distrito da Ilha de Moçambique</b> |                                |       |                                  |
|                                       | JFS                            |       | Ilha de Moçambique Sede          |
|                                       | Ali Selemane                   |       | Ilha de Moçambique Sede          |

| <b>Distrito de Lalaua</b> |                                |     |                              |
|---------------------------|--------------------------------|-----|------------------------------|
|                           | Americo Ticuina                | 200 | Lalaua Sede                  |
|                           | Saraiva Comercial              | 50  | Meti                         |
|                           | Casa Alfredo                   | 60  | Lalau Sede                   |
|                           | Abdala Age                     | 100 | “                            |
|                           | Matias Armindo                 | 40  | Lurio-Mavalane               |
| <b>Distrito de Monapo</b> |                                |     |                              |
|                           | OLAM Moçambique                | -   | Monapo Sede                  |
|                           | Gani Comercial                 | -   | “                            |
|                           | ETG - Export Marketing Co, Lda | -   | Todos postos Administrativos |

### **Província de Niassa**

Rede de infra-estruturas existentes para o suporte da comercialização e conservação agrícola

| <b>Designação</b>       | <b>Localização</b>         | <b>Cap. (Tons)</b> | <b>Interveniente</b>     |
|-------------------------|----------------------------|--------------------|--------------------------|
| Armazém                 | P.a. De macaloge - sanga   | 300                | ICM                      |
| Armazém                 | Vila de mavago             | 300                | Moz. Leaf Tobacco Lda    |
| Armazém/tecto destruído | Vila de mandimba           | 350                | ICM                      |
| Armazém                 | P.a. De mitande - mandimba | 2,500              | Moz. Leaf Tobacco Lda    |
| Armazém                 | Cidade de cuamba           | 5,000              | Export Marketing Co. Lda |
| Armazém                 | Vila de mecanhelas         | 1,500              | MOZ. LEAF Tobacco Lda    |
| Armazém                 | Vila de marrupa            | 1,000              | ICM                      |
| Armazém                 | Vila de maúa               | 750                | ICM                      |
| Armazém                 | Vila de maúa               | 400                | Export Marketing Co. Lda |
| Armazém/reconstruir     | P.a. Massangulo - ngaúma   | 100                | ICM                      |
| <b>TOTAL</b>            |                            | <b>12,200</b>      |                          |

## Niassa

| Descrição              | Localização      | Capacidade / Toneladas | Estado De Conservação | Locatário            |
|------------------------|------------------|------------------------|-----------------------|----------------------|
| A.C- MATAMA            | Matama- Lichinga | 7.500                  | Bom                   | A.C.Matama           |
| Saide Ajaba            | Lichinga-Cidade  | 10.000                 | Bom                   | Saide Ajaba          |
| Niassa Indus.Alimentar | Lichinga-Cidade  | 500                    | Bom                   | Niassa Ind.Alimetar  |
| Mando Comercial        | Cuamba- Cidader  | 100                    | Bom                   | Mando Comercial      |
| Colandinho Comercial   | Metarica-Sede    | 150                    | Bom                   | Colandinho Comercial |
| Azis Investimento      | Lichinga-Sede    | 2.500                  | Bom                   | Azis Investimento    |
| Ajaba Comercial        | Chimbonila -Sede | 2.500                  | Bom                   | Ajaba Comercial      |
| JFS                    | Cuamba-sede      | 2.500                  | Bom                   | JFS                  |
| <b>TOTAL</b>           |                  | <b>25.750</b>          |                       |                      |

### Frigoríficos existentes e capacidade instalada

| Distrito | Capacidade (ton) | Número | Interveniente             |
|----------|------------------|--------|---------------------------|
| Lichinga | 80               | 3      | Zeid Comercial            |
| Lago     | 1100             | 2      | Município de Metangula    |
| Lichinga | 39               | 2      | King- Importacao Limitada |
| Lichinga | 100              | 3      | Nassa trading Lda         |
| Lichinga | 60               | 2      | Fresco Dourado            |

### Cabo – Delgado

Rede de infra-estruturas existentes para o suporte da comercialização e conservação agrícola

| Designação | Localização              | Cap. Tons | Interveniente            |
|------------|--------------------------|-----------|--------------------------|
| Armazém    | Loc. De N'toli - Nangade | 150       | Export Marketing Co. Lda |
| Armazém    | Vila De Mueda            | 210       | ICM                      |
| Armazém    | Vila De Mueda            |           | Export Marketing Co. Lda |

|         |                           |              |                          |
|---------|---------------------------|--------------|--------------------------|
|         |                           | 1,500        |                          |
| Armazém | Vila De Mueda             | 1,600        | ICM                      |
| Armazém | Vila De Macomia           | 220          | ICM                      |
| Armazém | Vila De Ancuabe           | 220          | Export Marketing Co. Lda |
| Armazém | P.A. De Miteda - Muidumbe | 300          | Ocupado Gov. Distrital   |
| Armazém | Vila De Muidumbe          | 150          | ICM                      |
| Armazém | Vila De Chiúre            | 210          | Export Marketing Co. Lda |
| Armazém | Município De Montepuéz    | 3,050        | Export Marketing Co. Lda |
| Armazém | Vila De Balama            | 220          | Export Marketing Co. Lda |
| Armazém | Município De Montepuéz    | 100          | Ocupado Agricultura      |
| Armazém | Vila De Namuno            | 220          | Export Marketing Co. Lda |
|         |                           | <b>8,150</b> |                          |

## 16. Rede Pública de Armazéns e Silos

### Província de Gaza

| Descrição | Localização       | Capacidade / Toneladas | Estado De Conservação  | Locatário |
|-----------|-------------------|------------------------|------------------------|-----------|
| Armazém   | Cidade de Chokwe  | 60.000                 | Bom                    | CAIC      |
| Silos     | Cidade de Chokwe  | 4*1000=4.000           | Bom                    | CAIC      |
| Armazém   | Cidade de Xai-Xai | 2*1200=2.400           | Cobertura danificada   | ICM       |
| Armazém   | Cidade de Xai-Xai | 1*300=300              | Arrendado              | ICM       |
| Armazém   | D. Chokwe         | 5.000                  | Arrendado              | ICM       |
| Armazém   | D. Chokwe         | 4*1500=6.000           | Arrendados             | ICM       |
| Armazém   | D. Chokwe         | 253m2                  | Arrendado              | ICM       |
| Armazém   | D. Chokwe         | 840m2                  | Arrendado              | ICM       |
| Armazém   | D. Chokwe         | 2.880m2                | Cobertura danificada   | ICM       |
| Armazém   | D. Chibuto        | 2*2.500=5.000          | Cobertura danificada   | ICM       |
| Armazém   | D. Mandlakazi     | 1*1.000=1.000          | Uso pelo governo local | ICM       |
| Armazém   | C. Chokwe         |                        | Bom                    | HICEP     |

## Província de Inhambane

| Descrição    | Localização | Nº de Armazéns | Capacidade / Toneladas | Estado de Conservação           | Usuário |
|--------------|-------------|----------------|------------------------|---------------------------------|---------|
| Armazém      | Inharrime   | 1              | 300                    | Razoável (Melhorar a cobertura) | SDAE    |
| Armazém      | Jangamo     | 1              | 300                    | Bom                             | SDAE    |
| Armazém      | Homoine     | 2              | 600                    | Bom                             | SDAE    |
| Armazém      | Morrumbene  | 1              | 300                    | Bom                             | SDAE    |
| Armazém      | Massinga    | 1              | 300                    | Bom                             | SDAE    |
| Armazém      | Vilankulo   | 1              | 300                    | Bom                             | SDAE    |
| Armazém      | Govuro      | 1              | 300                    | Razoável (Melhorar a cobertura) | SDAE    |
| <b>Total</b> |             | <b>8</b>       | <b>2.400</b>           |                                 |         |

| Descrição              | Localização | Nº Celeiros Tipo Gorongosa | Capacidade / Toneladas | Estado De Conservação |
|------------------------|-------------|----------------------------|------------------------|-----------------------|
| Celeiro tipo Gorongosa | Zavala      | 6                          | 6                      | Bom                   |
|                        | Inharrime   | 1                          | 1                      | Bom                   |
|                        | Panda       | 8                          | 8                      | Bom                   |
|                        | Jangamo     | 10                         | 10                     | Bom                   |
|                        | Homoine     | 9                          | 9                      | Bom                   |
|                        | Morrumbene  | 20                         | 20                     | Bom                   |
|                        | Massinga    | 15                         | 15                     | Bom                   |
|                        | Funhalouro  | 15                         | 15                     | Bom                   |
|                        | Mabote      | 17                         | 17                     | Bom                   |
|                        | Vilankulo   | 10                         | 10                     | Bom                   |
|                        | Inhassoro   | 15                         | 15                     | Bom                   |
|                        | Govuro      | 20                         | 20                     | Bom                   |
| <b>Total</b>           |             | <b>146</b>                 | <b>146</b>             |                       |

## Província de Manica

| Armazéns    |        |                |                     |                    |                              |
|-------------|--------|----------------|---------------------|--------------------|------------------------------|
| Localização | Quant. | Capacid. (Ton) | Capacid.Total (Ton) | Estado Conservação | Arrendatarios /Interveniente |
| Chimoio     | 2      | 5,000          | 10,000              |                    | IPEME (incubadora)           |
| Gondola     | 2      | 500            | 1,000               |                    | Haigest                      |

|              |               |     |               |  |          |
|--------------|---------------|-----|---------------|--|----------|
| Manica       | 1             | 500 | 1,100         |  |          |
|              | 1             | 600 |               |  |          |
| Báruè        | 1             | 600 | 600           |  | Agropema |
| Guro         | 2             | 200 | 400           |  |          |
|              | 1             | 400 | 400           |  |          |
| Sussundenga  | 1             | 400 | 400           |  |          |
| Sub- Total 1 |               |     | <b>13,900</b> |  |          |
| Chimoio      | 4             | 500 | 2000          |  |          |
| Sub-Total 2  | <b>2000</b>   |     |               |  |          |
| Total        | <b>15,900</b> |     |               |  |          |

### Província de Sofala

| Designação       | Localização            | Cap. Tons    | Interveniente |
|------------------|------------------------|--------------|---------------|
| Armazém          | Vila De Nhamatanda     | 840          | ICM           |
| Armazém - Ruínas | Vila De Búzi           | 5,000        | ICM           |
| Armazém          | Município De Gorongosa | 350          | Agro - Pema   |
|                  |                        | <b>7,030</b> |               |

| Distritos    | Armazéns Públicos |              |       |                       | Silos    |                | Estado de Conservação | Locatário |
|--------------|-------------------|--------------|-------|-----------------------|----------|----------------|-----------------------|-----------|
|              | Quant.            | Capac. Ton   | Local | Estado de Conservação | Quant.   | Capacidade ton |                       |           |
| Nhamatanda   | 2                 | 3000         | Sede, | Bom                   | 3        | 3000           | Bom                   | BMM       |
| Gorongosa    | 1                 | 3000         | Sede  | Bom                   | 3        | 3000           | Bom                   | BMM       |
| <b>Total</b> | <b>3</b>          | <b>6.000</b> |       |                       | <b>6</b> | <b>6.000</b>   |                       | Locatário |

### Província de Tete

| Descrição        | Localização     | Capacidade / Toneladas | Estado De Conservação | Locatário |
|------------------|-----------------|------------------------|-----------------------|-----------|
| Silos de Angonia | Angonia         | 10,000.0               | BOM                   | BMM       |
| Armazém          | Angonia         | 4,000.0                | BOM                   | ICM       |
| Armazém          | Angonia         | 3,000.0                | BOM                   | ICM       |
| Armazém          | Angonia         | 3,000.0                | BOM                   | ICM       |
| Armazém          | Angonia         | 500.0                  | RAZOAVEL              | ICM       |
| Armazém          | Angonia Mpadula | 300.0                  | MAU                   | ICM       |
| Armazém          | Moatize Sede    | 4,000.0                | BOM                   | ICM       |



|         |                    |          |          |              |
|---------|--------------------|----------|----------|--------------|
| Armazém | Moatize Zobue      | 500.0    | BOM      | ICM          |
| Armazém | Moatize Cambulatsi | 4,000.0  | RAZOAVEL | ICM          |
| Armazém | Moatize Cambulatsi | 2,000.0  | RAZOAVEL | ICM          |
| Armazém | C.Bassa Chitima    | 500.0    | BOM      | ICM          |
| Armazém | C.Bassa Chitima    | 100.0    | RAZOAVEL | ICM          |
| Armazém | Magoé-Mucumbura    | 100.0    | RAZOAVEL | ICM          |
| Armazém | Magoé-Sede         | 100.0    | BOM      | ICM          |
| Armazém | Macanga Sede       | 1,000.0  | RAZOAVEL | ICM          |
| Armazém | Mutarara Sede      | 500.0    | BOM      | ICM          |
| Armazém | Cidade de Tete     | 15,000.0 | BOM      | Compagri     |
| Armazém | Cidade de Tete     | 25,000.0 | BOM      | FATE (Nduna) |
| Armazém | Angonia Sede       | 3,350.0  | BOM      | FAPROMUL     |

### Província da Zambézia

| Designação | Localização       | Cap. Em Tons | Interveniente |
|------------|-------------------|--------------|---------------|
| Armazém    | Vila De Nicoadala | 850          | ICM           |
| Armazém    | Vila De Namacurra | 300          | ICM           |

### Província de Nampula

| Descrição         | Localização | Capacidade / Toneladas | Estado De Conservação | Locatário |
|-------------------|-------------|------------------------|-----------------------|-----------|
| Complexo de Silos | Malema      | 8 Mil Ton              | Boa                   | BMM       |

### 16.1. Rede dos complexos de Silos a nível do país

| Localização dos Silos e Armazéns |              |            | Capacidade de Armazenamento |              |
|----------------------------------|--------------|------------|-----------------------------|--------------|
| Província                        | Distrito     | Localidade | Dos Silos                   | Dos Armazéns |
| Niassa                           | Lichinga     | Lichinga   | 5000                        | ----         |
| C. Delgado                       | Ancuabe      | Nanjua     | 3000                        | 3000         |
| Zambézia                         | Alto Molocué | Mugema     | 3000                        | 5000         |
|                                  | Milange      | Milange    | 5000                        | 5300         |
| Nampula                          | Malema       | Malema     | 3000                        | 5000         |
| Tete                             | Angónia      | Ulongue    | 5000                        | 5000         |
| Sofala                           | Nhamatanda   | Nhamatanda | 3000                        | 3000         |
|                                  | Gorongosa    | Gorongosa  | 3000                        | 5000         |
| <b>Totais</b>                    |              |            | <b>30000</b>                | <b>31300</b> |

### 16.2. Capacidade total de armazenamento do país

|              | Descrição         | Número     | Capacidade (000) ton |
|--------------|-------------------|------------|----------------------|
| Rede Privada | armazéns          | 464        | 888                  |
| Rede Publica | armazéns          | 115        | 244,615              |
|              | Complexo de silos | armazéns   | 31,300               |
|              |                   | silos      | 30,000               |
| <b>Total</b> |                   | <b>579</b> | <b>306,803</b>       |

### 17. Lojas Rurais

#### Província de Maputo

| Distrito     | Retalhistas vendidas |                |           | Retalhistas por vender |            |       |
|--------------|----------------------|----------------|-----------|------------------------|------------|-------|
|              | Reabilitadas         | Por Reabilitar | Total     | Vendidas               | Por vender | Total |
| Magude       |                      |                | 26        |                        |            |       |
| Manhica      |                      |                | 15        |                        |            |       |
| Marraquene   |                      |                | 10        |                        |            |       |
| Moamba       |                      |                | 6         |                        |            |       |
| Namaacha     |                      |                | 19        |                        |            |       |
| Boane        |                      |                | 8         |                        |            |       |
| Matutuine    |                      |                | 8         |                        |            |       |
| <b>Total</b> |                      |                | <b>84</b> |                        |            |       |

## Província de Gaza

| Distrito      | Retalhistas vendidas |                |            | Retalhistas por vender |            |           |
|---------------|----------------------|----------------|------------|------------------------|------------|-----------|
|               | Reabilitadas         | Por Reabilitar | Total      | Vendidas               | Por vender | Total     |
| Xai-Xai       | 3                    | 4              | 7          | 5                      | 6          | 11        |
| Bilene        | 4                    | 13             | 17         | 1                      | 5          | 6         |
| Mandlakaze    | 8                    | 15             | 23         | 2                      | 7          | 9         |
| Massangena    | 1                    | 1              | 2          | 0                      | 3          | 3         |
| Mabalane      | 2                    | 4              | 6          | 2                      | 5          | 7         |
| Massingir     | 0                    | 3              | 3          | 2                      | 2          | 4         |
| Chokwe        | 11                   | 18             | 29         | 0                      | 4          | 4         |
| Chibuto       | 4                    | 19             | 23         | 1                      | 2          | 3         |
| Chigubo       | 2                    | 1              | 3          | 1                      | 2          | 3         |
| Guija         | 5                    | 8              | 13         | 1                      | 4          | 5         |
| Chicualacuala | 2                    | 4              | 6          | 1                      | 4          | 5         |
| <b>Total</b>  | <b>42</b>            | <b>90</b>      | <b>132</b> | <b>16</b>              | <b>43</b>  | <b>60</b> |

## Província de Inhambane

| Distrito     | Retalhistas Vendidas |                |           | Retalhistas Por Vender |            |           |
|--------------|----------------------|----------------|-----------|------------------------|------------|-----------|
|              | Reabilitadas         | Por Reabilitar | Total     | Vendidas               | Por Vender | Total     |
| Inharrime    | 0                    | 0              | <b>0</b>  | 0                      | 2          | <b>2</b>  |
| Zavala       | 5                    | 0              | <b>5</b>  | 0                      | 5          | <b>5</b>  |
| Jangamo      | 2                    | 2              | <b>4</b>  | 0                      | 2          | <b>2</b>  |
| Panda        | 1                    | 4              | <b>5</b>  | 0                      | 3          | <b>3</b>  |
| Homoine      | 7                    | 2              | <b>9</b>  | 2                      | 11         | <b>13</b> |
| Morrumbene   | 7                    | 4              | <b>11</b> | 4                      | 9          | <b>13</b> |
| Massinga     | 4                    | 3              | <b>7</b>  | 2                      | 2          | <b>4</b>  |
| Vilanculo    | 0                    | 3              | <b>3</b>  | 0                      | 1          | <b>1</b>  |
| Govuro       | 1                    | 0              | <b>1</b>  | 0                      | 2          | <b>2</b>  |
| Funhalouro   | 0                    | 0              | <b>0</b>  | 0                      | 1          | <b>1</b>  |
| Mabote       | 0                    | 0              | <b>0</b>  | 0                      | 1          | <b>1</b>  |
| <b>Total</b> | <b>27</b>            | <b>18</b>      | <b>45</b> | <b>8</b>               | <b>39</b>  | <b>47</b> |

## Província de Manica

| Distrito     | Retalhistas Vendidas |                |            | Retalhistas por vender |            |       |
|--------------|----------------------|----------------|------------|------------------------|------------|-------|
|              | Reabilitadas         | Por Reabilitar | Total      | Vendidas               | Por vender | Total |
| Manica       |                      |                | 18         |                        |            |       |
| Vanduzi      |                      |                | 10         |                        |            |       |
| Macate       |                      |                | 4          |                        |            |       |
| Gondola      |                      |                | 31         |                        |            |       |
| Sussundenga  |                      |                | 21         |                        |            |       |
| Guro         |                      |                | 17         |                        |            |       |
| Machaze      |                      |                | 7          |                        |            |       |
| Mossurize    |                      |                | 9          |                        |            |       |
| Barue        |                      |                | 31         |                        |            |       |
| Tambara      |                      |                | 1          |                        |            |       |
| Macossa      |                      |                | 3          |                        |            |       |
| <b>Total</b> |                      |                | <b>152</b> |                        |            |       |

## Província de Sofala

| Distrito     | Retalhistas Vendidas |                |           | Retalhistas por vender |            |           |
|--------------|----------------------|----------------|-----------|------------------------|------------|-----------|
|              | Reabilitadas         | Por Reabilitar | Total     | Vendidas               | Por vender | Total     |
| Beira        |                      |                |           |                        |            |           |
| Buzi         | 2                    | 0              | 2         | 18                     | 0          | 18        |
| Caia         | 1                    |                | 1         | 11                     | 0          | 11        |
| Cheringoma   | 22                   | 0              | 22        | 12                     | 0          | 12        |
| Chibabava    |                      |                |           | 5                      | 0          | 5         |
| Chemba       |                      |                |           | 1                      | 0          | 1         |
| Dondo        |                      |                |           | 2                      | 0          | 2         |
| Gorongosa    | 3                    |                | 3         | 13                     | 0          | 13        |
| Machanga     |                      |                |           | 3                      | 0          | 3         |
| Maringue     |                      | 1              | 1         | 1                      | 1          | 2         |
| Marromeu     |                      |                |           | 22                     | 0          | 22        |
| Muanza       |                      |                |           | 2                      | 0          | 2         |
| Nhamatanda   |                      |                |           | 8                      | 0          | 8         |
| <b>Total</b> | <b>28</b>            | <b>1</b>       | <b>29</b> | <b>98</b>              | <b>1</b>   | <b>99</b> |

## Provincia de Tete

A maior parte destas lojas rurais intervem na compra de produtos manufacturados e não na comercialização agrícola e tem alguma capacidade de armazenamento e compra de produtos agrícolas

| Distrito       | Numero |
|----------------|--------|
| Zumbo          | 5      |
| Doa            | 5      |
| Cahora bassa   | 42     |
| Chifunde       | 5      |
| Chiuta         | 7      |
| Moatize        | 202    |
| Changara       | 17     |
| Macanga        | 6      |
| Maravia        | 7      |
| Marara         | 6      |
| Tsangano       | 4      |
| Angonia        | 57     |
| Magoé          | 2      |
| Mutarara       | 8      |
| Cidade de Tete | 623    |
| Total          | 996    |

## Provincia da Zambézia

| Distrito         | Retalhista endidas |          |       | Retalhistas por vender |          |       |
|------------------|--------------------|----------|-------|------------------------|----------|-------|
|                  | Reab               | Por Reab | Total | Vendid                 | Por vend | Total |
| Alto Molocue     | 7                  | 0        | 7     | 4                      | 0        | 4     |
| Chinde           | 9                  | 0        | 9     | 4                      | 0        | 4     |
| Gile             | 6                  | 0        | 6     | 4                      | 0        | 4     |
| Gurue            | 4                  | 0        | 4     | 2                      | 0        | 2     |
| Ile              | 7                  | 0        | 7     | 4                      | 0        | 4     |
| Inhassunge       | 4                  | 0        | 4     | 1                      | 0        | 1     |
| Lugela           | 8                  | 0        | 8     | 3                      | 0        | 3     |
| Mocuba           | 13                 | 0        | 13    | 10                     | 0        | 10    |
| Milange          | 40                 | 6        | 46    | 2                      | 6        | 8     |
| Morrumbala       | 8                  | 0        | 8     | 6                      | 0        | 6     |
| Mopeia           | 4                  | 0        | 4     | 2                      | 0        | 2     |
| Maganja da Costa | 11                 | 0        | 11    | 10                     | 0        | 10    |

|              |            |          |            |           |          |           |
|--------------|------------|----------|------------|-----------|----------|-----------|
| Mulevala     | 3          | 0        | 3          | 2         | 0        | 2         |
| Mocubela     | 2          | 0        | 2          | 1         | 0        | 1         |
| Namacurra    | 7          | 0        | 7          | 7         | 0        | 7         |
| Namarroi     | 2          | 0        | 2          | 1         | 0        | 1         |
| Nicoadala    | 0          | 2        | 2          | 4         | 0        | 4         |
| Derre        | 4          | 0        | 4          | 0         | 0        | 0         |
| Molumbo      | 0          | 0        | 0          | 1         | 0        | 1         |
| Luabo        | 3          | 0        | 3          |           |          | 6         |
| Pebane       | 11         | 0        | 11         | 8         | 0        | 8         |
| Quelimane    | 1          | 0        | 1          | 1         | 0        | 1         |
| <b>Total</b> | <b>154</b> | <b>8</b> | <b>162</b> | <b>77</b> | <b>6</b> | <b>89</b> |

### Província de Nampula

| Nampula             | Retalhistas vendidas |                |           | Retalhistas por vender |            |           |
|---------------------|----------------------|----------------|-----------|------------------------|------------|-----------|
|                     | Reabilitadas         | Por reabilitar | Total     | Vendidas               | Por vender | Total     |
| Angoche             | 07                   | 11             | 18        | 9                      | 0          | 9         |
| Ilha de Moç         | 03                   | 0              | 03        | 0                      | 03         | 03        |
| Mecuburi            | 16                   | 15             | 31        | 16                     | 08         | 24        |
| Nacarôa             | 15                   | 14             | 29        | 11                     | 14         | 25        |
| Liupo               | 11                   | 02             | 13        | 03                     | 07         | 10        |
| Distrito de Nampula | 0                    | 0              | 0         | 0                      | 10         | 10        |
| <b>Total</b>        | <b>52</b>            | <b>42</b>      | <b>94</b> | <b>39</b>              | <b>42</b>  | <b>81</b> |

### Província de Niassa

|            | Retalhistas vendidas |                |       | Retalhistas por vender |            |       |
|------------|----------------------|----------------|-------|------------------------|------------|-------|
|            | Reabilitadas         | Por reabilitar | Total | Vendidas               | Por vender | Total |
| Lichinga   | 2                    | 4              | 6     | 2                      | 4          | 6     |
| Chimbunila | 0                    | 3              | 3     | 1                      | 2          | 3     |
| Sanga      | 1                    | 6              | 7     | 1                      | 6          | 7     |
| Lago       | 0                    | 3              | 3     | 0                      | 3          | 3     |
| Muembe     | 1                    | 5              | 6     | 1                      | 5          | 6     |
| Mavago     | 1                    | 4              | 5     | 1                      | 4          | 5     |
| Majune     | 0                    | 3              | 3     | 0                      | 3          | 3     |
| Mecula     | 1                    | 0              | 1     | 1                      | 0          | 0     |
| Marrupa    | 0                    | 2              | 2     | 1                      | 1          | 2     |
| Ngauma     | 1                    | 0              | 1     | 1                      | 0          | 1     |
| Mandimba   | 3                    | 0              | 3     | 3                      | 0          | 3     |
| Mecanhelas | 1                    | 4              | 5     | 1                      | 4          | 5     |
| Cuamba     | 1                    | 6              | 7     | 1                      | 6          | 7     |

|              |           |           |           |           |           |           |
|--------------|-----------|-----------|-----------|-----------|-----------|-----------|
| Metarica     | 1         | 2         | 3         | 0         | 3         | 3         |
| Maua         | 1         | 0         | 1         | 2         | 0         | 2         |
| Nipepe       | 1         | 0         | 1         | 2         | 0         | 2         |
| <b>Total</b> | <b>15</b> | <b>42</b> | <b>57</b> | <b>18</b> | <b>41</b> | <b>58</b> |

### Cabo – Delgado

| Cabo - Delgado    | Retalhistas vendidas |                |           | Retalhistas por vender |            |           |
|-------------------|----------------------|----------------|-----------|------------------------|------------|-----------|
|                   | Reabilitadas         | Por Reabilitar | Total     | Vendidas               | Por vender | Total     |
| Mecufi            | 5                    | 0              | 7         | 2                      | 5          | 7         |
| Metuge            | 0                    | 0              | 3         | 0                      | 3          | 3         |
| Chiure            | 6                    | 0              | 20        | 14                     | 6          | 20        |
| Ancuabe           | 8                    | 0              | 12        | 4                      | 8          | 12        |
| Montepuez         | 1                    | 0              | 3         | 2                      | 1          | 3         |
| Balama            | 4                    | 0              | 6         | 2                      | 4          | 6         |
| Namuno            | 2                    | 0              | 9         | 7                      | 2          | 9         |
| Quissanga         | 5                    | 0              | 6         | 1                      | 5          | 6         |
| Ibo               | 1                    | 0              | 3         | 2                      | 1          | 3         |
| Meluco            | 1                    | 0              | 1         | 0                      | 1          | 1         |
| Macomia           | 3                    | 0              | 3         | 0                      | 3          | 3         |
| Muidumbe          | 1                    | 0              | 1         | 0                      | 1          | 1         |
| Nangade           | 1                    | 0              | 1         | 0                      | 1          | 1         |
| Mocimboa Da Praia | 14                   | 0              | 15        | 1                      | 14         | 15        |
| Palma             | 3                    | 0              | 3         | 0                      | 3          | 3         |
| Mueda             | 4                    | 0              | 5         | 1                      | 4          | 5         |
| <b>Total</b>      | <b>62</b>            | <b>0</b>       | <b>98</b> | <b>36</b>              | <b>62</b>  | <b>98</b> |

### 18. Vias de acesso

#### Província de Maputo

| Tipo de Estrada | Condições de Transitabilidade (Pavimentadas e Não Pavimentadas) |     |          |    |          |               |
|-----------------|---|-----|----------|----|----------|---------------|
|                 | Extensão Total  | Boa | Razoável | Má | Muito Má | Intransitável |

| <b>ESTRADAS PRIMARIAS</b>     |              |             |            |             |    |  |
|-------------------------------|--------------|-------------|------------|-------------|----|--|
| N1 Maputo – Incoluane         | 129          | 66          | 63         |             |    |  |
| N2 Namaacha - Matila          | 71           |             | 71         |             |    |  |
| N3 Goba - Impaputo            | 31           | 29          | 2          |             |    |  |
| N4 Ressano Garcia (fronteira) | 92           | 86          | 6          |             |    |  |
| <b>Total</b>                  | <b>323</b>   | <b>181</b>  | <b>142</b> |             |    |  |
| <b>ESTRADAS SEGUNDARIAS</b>   |              |             |            |             |    |  |
| N200 ponta de Ouro- Boane     | 2            |             |            | 2           |    |  |
| N201 Magude Xinavane          | 25           | 15          | 10         |             |    |  |
| N202 Alvor - Maragra          | 6            |             | 3          | 3           |    |  |
| <b>Total</b>                  | <b>33</b>    | <b>15</b>   | <b>13</b>  | <b>5</b>    |    |  |
| <b>ESTRADAS TERCIARIAS</b>    |              |             |            |             |    |  |
| R 400 Michangulene- Boane     | 27           |             |            | 27          |    |  |
| R 401 Movene - Moamba         | 48           | 20          | 7          | 1           | 20 |  |
| R 402 Moamba - Magude         | 9.6          |             | 7          | 2.6         |    |  |
| R 407 Cruz N3 - Changalane    | 6            | 6           |            |             |    |  |
| R 412 Magude - Motaze         | 25           | 14          | 9          | 2           |    |  |
| <b>Total</b>                  | <b>115.6</b> | <b>34</b>   | <b>23</b>  | <b>38.6</b> |    |  |
| <b>ESTRADAS VICINAIS</b>      |              |             |            |             |    |  |
| R802 Sbie - Mapulanguene      | 15           | 4           | 11         |             |    |  |
| R 804 Marracuene - Macaneta   | 7.4          | 0.4         | 1          |             |    |  |
| R807 Machava Socimol          | 12           | 9           | 3          |             |    |  |
| <b>Total</b>                  | <b>28</b>    | <b>13.4</b> | <b>14</b>  | <b>1</b>    |    |  |

### Maputo Província

| Tipo de Estrada                        | Condições de Transitabilidade (Pavimentadas e Não Pavimentadas) |             |             |          |          |               |
|--|---|-------------|-------------|----------|----------|---------------|
|  | Extensão Total  | Boa         | Razoável    | Má       | Muito Má | Intransitável |
| <b>ESTRADAS NAO CLASSIFICADAS</b>      |   |             |             |          |          |               |
| N/C Namaacha – Matianine-Mbuzine       | 20.5  | 6.5         | 14          |          |          |               |
| N/C CRUZ N2 . Mozal- Lixeira de Mavoco | 4   |             | 4           |          |          |               |
| N/c Cruz N2 – Mozal / Cruz N4          | 11  |             | 8           | 3        |          |               |
| N/C No da Machava - Jardim             | 8   | 3           | 5           |          |          |               |
| N/C Cruz N2 - Cascatas                 | 4.5   | 2           | 2.5         |          |          |               |
| <b>Total</b>                           | <b>48</b>   | <b>11.5</b> | <b>33.5</b> | <b>3</b> |          |               |



## Província de Gaza

| Tipo de Estrada            | Extensão | Condições de Estradas |          |       |          |                |
|----------------------------|----------|-----------------------|----------|-------|----------|----------------|
|                            | Total    |                       |          |       |          |                |
|                            | ( Km)    | Boa                   | Razoavel | Má    | Muito Má | Intransitáveis |
| Estradas Primárias         | 280      | 280                   | 0        | 0     | 0        | 0              |
| Estradas Secundárias       | 752      | 356                   | 72       | 196   | 128      | 57.3           |
| Total Estradas Nacionais   | 1,032    | 636                   | 72       | 196   | 71       | 57             |
| Estradas Terciárias        | 1,101    | 425                   | 263      | 382   | 31       | 0              |
| Estradas Vicinais          | 578      | 88                    | 250      | 28    | 212      | 0              |
| Total Estradas Regionais   | 1,679    | 513                   | 513      | 410   | 243      | 0.0            |
| Total da Rede Classificada | 2,711    | 1,149                 | 585      | 606   | 314      | 57.3           |
| Estradas Não Classificadas | 607      | 183                   | 120      | 202   | 102      |                |
| Total (km)                 | 3,318    | 1,332.0               | 705.0    | 808.0 | 415.7    | 57.3           |
| % da Rede Total            | 100      | 40.1                  | 21.2     | 24.4  | 12.5     | 1.7            |

## Província de Inhambane

| Tipo De Estrada                    | Condições De Transitabilidade (Pavimentadas E Não Pavimentadas) |              |            |            |          |               |
|------------------------------------|---|--------------|------------|------------|----------|---------------|
|                                    | Extensão Total  | Boa          | Razoável   | Má         | Muito Má | Intransitável |
| Estradas Primarias                 | 558   | 435          | 40         | 83         | 0        | 0             |
| Estradas Secundarias               | 266   | 91           | 76         | 99         | 0        | 0             |
| Estradas Terciarias                | 1.151   | 453          | 413        | 275        | 0        | 10            |
| Estradas Vicinais<br>Classificadas | 228   | 99           | 93,5       | 5          | 0        | 0             |
| <b>Total</b>                       | <b>3.076</b>  | <b>1.421</b> | <b>747</b> | <b>868</b> | <b>0</b> | <b>10</b>     |

## Província de Manica

| Tipo de Estrada               | Condições de Transitabilidade (Pavimentadas e Não Pavimentadas) |         |          |     |          |               |
|-------------------------------|---|---------|----------|-----|----------|---------------|
|                               | Extensão Total  | Boa     | Razoável | Má  | Muito Má | Intransitável |
| Estradas Primárias            | 513   | 360     | 123      | 30  | 0        | 0             |
| Estrdas Secundárias           | 336   | 213     | 99       | 37  | 0        | 0             |
| Estradas Terciárias           | 960   | 203     | 448      | 72  | 54       | 173           |
| Estradas Vincinais            | 635   | 230     | 191      | 139 | 68       | 23            |
| Total de Rede<br>Classificada | 2.444   | 1,005.5 | 861      | 278 | 122      | 196           |
| Estradas Nao                  | 563   | 222.6   | 181.5    | 149 | 10       | 0             |

|                 |              |               |                |              |            |            |
|-----------------|--------------|---------------|----------------|--------------|------------|------------|
| Classificadas   |              |               |                |              |            |            |
| <b>Total</b>    | <b>3.007</b> | <b>1228.1</b> | <b>1,042.5</b> | <b>427.0</b> | <b>132</b> | <b>196</b> |
| Percentagem (%) | 100.0        | 40.8          | 34.7           | 14.2         | 4.4        | 6.5        |

### Província de Sofala

| Tipo de Estrada      | Condições de Transitabilidade (Pavimentadas e Não Pavimentadas) |     |          |     |          |               |
|----------------------|---|-----|----------|-----|----------|---------------|
|                      | Extensão Total  | Boa | Razoável | Má  | Muito Má | Intransitável |
| Estradas primarias   | 456   | 0   | 246.5    | 110 | 99.5     | 0             |
| Estradas Secundarias | 553   | 0   | 331      | 222 | 0        | 0             |
| Estradas Terciarias  | 848   | 0   | 421      | 213 | 50       | 164           |
| Estradas Vicinais    | 357   | 0   | 257      | 59  | 42       | 0             |
| Nao Classificada     | 236   | 17  | 56       | 163 | 0        | 0             |

### Província de Tete

| Tipo de Estrada                   | Condições de Transitabilidade (Pavimentadas e Não Pavimentadas) |              |              |            |            |               |
|-----------------------------------|---|--------------|--------------|------------|------------|---------------|
|                                   | Extensão Total  | Boa          | Razoável     | Má         | Muito Má   | Intransitável |
| Estradas Primárias                | 540   | 349          | 180          | 11         | 0          | 0             |
| Estradas Secundárias              | 1.229   | 215          | 599          | 122        | 155        | 138           |
| Estradas Terciárias               | 788   | 248          | 305          | 138        | 52         | 45            |
| Estradas Vicinais                 | 413   | 249          | 63           | 54         | 47         | 0             |
| <b>Total de Rede Classificada</b> | <b>2.970</b>  | <b>1.061</b> | <b>1.147</b> | <b>325</b> | <b>254</b> | <b>183</b>    |
| Estradas Não Classificadas        | 1.391   | -            | -            | -          | -          | -             |
| <b>Total</b>                      | <b>4.361</b>  | <b>1.061</b> | <b>1.147</b> | <b>325</b> | <b>254</b> | <b>183</b>    |

| De              | Para      | Distância (KM) | Condição |
|-----------------|-----------|----------------|----------|
| Samoa (Moatize) | Matenje   | 60             | Mau      |
| Zambue (Zumbo)  | Cassenga  | 23             | Mau      |
| Zambue (Zumbo)  | Pompho    | 20             | Mau      |
| Zumbo (Zumbo)   | Muze-Sede | 33             | Razoavel |
| Fígoe (Marávia) | Mazeze    | 80             | Mau      |
| Fígoe (Marávia) | Chimwala  | 150            | Mau      |
| Fígoe (Marávia) | Kassuende | 125            | Mau      |

|                      |           |     |          |
|----------------------|-----------|-----|----------|
| Fígoe (Marávia)      | Mizongo   | 40  | Mau      |
| Fígoe (Marávia)      | Calissaia | 85  | Mau      |
| Fígoe (Marávia)      | Chinthiwi | 70  | Mau      |
| Magoé-Sede           | Chinthopo | 289 | Mau      |
| Furancungo (Macanga) | Gandali   | 33  | Razoavel |

### Província de Zambézia

| De        | Para       | Distância | Condição   |
|-----------|------------|-----------|--|
| Quelimane | Derre      | 149       | Boa  |
| Quelimane | Inhassunge | 15        | Razoavel e condicionada a travessia sobre o rio Bons Sinais              |
| Quelimane | Mocuba     | 148       | Boa  |
| Mocuba    | Lugela     | 59        | Boa ( Em reabilitacao com os desvios em algum as seccoos)                |
| Mocuba    | Milange    | 196       | Boa  |
| Quelimane | Mopeia     | 190       | Boa  |
| Quelimane | Zero       | 167       | Razoavel   |
| Zero      | Morrumbala | 60        | Boa  |
| Quelimane | Namacurra  | 69        | Boa  |
| Mopeia    | Luabo      | 74        | Muito mau ( dificil transitabilidade quando chove - solos escorregadios) |
| Luabo     | Chinde     | 59        | Acessivel so via travessia sobre o rio Zambeze(Entre Nhacatiua e Chocuma |
| Quelimane | Nicoadala  | 37        | Boa  |

### Província de Nampula

| Distritos Potenciais De Comercializacao Agricola |                    |                     |                            |                                    |
|--|--------------------|---------------------|----------------------------|------------------------------------|
| Da Provincia De                                  | Até Ao Distrito De | Estradas Que Liguam | Estado De Transitabilidade | Observação                         |
| <b>Nampula</b>                                   | Malema (248 km)    | N 13                | Boa                        | Nampula → Malema                   |
|  | Ribaué (138Km)     | N 13                | Boa                        | Nampula → Ribaué                   |
|  | Mecuburi (75Km)    | N 13 + R 696        | Boa + Regular              | Nampula → Rapale + Rapale→Mecuburi |
|  | Lalaua (218Km)     | N 13 + R 695        | Boa + Regular              | Nampula → Ribaué + Ribaué→Lalaua   |
|  | Erati (239 Km)     | N 1                 | Boa                        | Nampula→Namialo→Erati              |
|  | Monapo (140 Km)    | N1 + N 12           | Boa + Regular              | Nampula→Namialo + Namialo→Monapo   |

|  |                             |  |                            |   |
|--|-----------------------------|--|----------------------------|---|
|  | Meconta (79 Km)             | N 1 + R 687  | Boa + Regular              | Nampula→cruzamento N 1/R 687 + →<br>cruzamento N 1/R 68<br>→Meconta   |
|  | Muecate (68 Km)             | N 1 + R 698  | Boa + Boa                  | Nampula→cruzamento N 1/R 687 + →<br>cruzamento N 1/R 68<br>→Muecate   |
|  | Murrupula (78 Km)           | N 1  | Boa                        | Nampula→Murrupula   |
|  | Nacarôa (157 Km)            | N 1  | Boa                        | Nampula→Namialo→Nacarôa   |
|  | Mogovolas (72 Km)           | N 104  | Razoável                   | Nampula→Mogovolas   |
| <b>Distritos potenciais de Comercializacao Pesqueira</b> |                             |  |                            |   |
| <b>Nampula</b>   | Moma (202 Km)               | N 104 + R 683 + R 680                                | Razoável                   | Nampula→Mogovolas +<br>Mogovolas→<br>Chalaua +<br>Chalaua→Moma  |
|  | Angoche (174 Km)            | N 104  | Razoável                   | Nampula→Mogovola<br>→Boila→Angoche  |
|  | Mogincual (162 Km)          | R 687 ou N 1 + R 689 + Estrada N/C (Quixaxe→N amige) | Razoável                   | Nampula→Corrane<br>→Liupo→Mogincual ou<br>Nampula→Monapo<br>→Quixaxe→cruzamento R 689 / Estrada N/C→Mogincual                                     |
|  | Ilha de Moçambique (190 Km) | N 1 + N 12 + N 105                                   | Razoável                   | Nampula→Namialo +<br>Namialo→ cruzamento N 12 / N 105 + →<br>cruzamento N 12 / N 105<br>→Ilha de Moçambique                                       |
|  | Mossuril (185 Km)           | N 1 + N 12 + N 105 + R 699                           | Boa + Boa + Boa + Razoável | Nampula→Namialo +<br>Namialo→ cruzamento N 12 / N 105 + cruzamento N 12 / N 105 → cruzamento N 105 / R 699 +<br>cruzamento N 105 / R 699→Mossuril |
|  | Memba (257 Km)              | N 1 + N 12 + R 702 + R 703                           | Boa + Boa + Boa + Razoável | Nampula→Namialo +<br>Namialo→ cruzamento N 12 / R 702 + cruzamento N 12 / R 702 → Nacala a Velha + Nacala a Velha→Memba                           |

|  |                         |                      |                                |  |
|--|-------------------------|----------------------|--------------------------------|--|
|  | Nacala (Porto) (198 Km) | N 1 + N 12           | Boa + Boa                      | Nampula→Namialo + Namialo→Nacala (Porto)   |
|  | Nacala a Velha (207Km)  | N 1 +N 12 + R 702    | Boa + Boa + Boa                | Nampula→Namialo + Namialo→ cruzamento N 12 / R 702→ Nacala a Velha                           |
|  | Liupo (100 Km)          | R 687                | Razoável                       | Nampula→Corrane →Liupo   |
|  | Larde (229 Km)          | N 104 +N 324 + R 681 | Razoável + Razoável + Razoável | Nampula→Mugovolas→Boila + Boila→ cruzamento N 324 / R 681 + cruzamento N 324 / R 681 → Larde |

### Província de Niassa

| Tipo de Estrada                | Condições de Transitabilidade (Pavimentadas e Não Pavimentadas)<br>Kms |              |              |              |           |               |
|--------------------------------|--|--------------|--------------|--------------|-----------|---------------|
|                                | Extensão Total   | Boa          | Razoável     | Má           | Muito Má  | Intransitável |
| Estradas Nacionais Primarias   | 379  | 182          | 185          | 12           | 0         | 0             |
| Estradas Nacionais Secundarias | 240  | 125          | 105          | 0            | 0         | 0             |
| Estradas Regionais(Terciarias) | 1.836  | 828          | 462          | 464          | 27        | 55            |
| Estradas Regionais (Vicinais)  | 966  | 361          | 257          | 252          | 28        | 68            |
| Estradas Não Classificadas     | 1.442  | 493          | 137          | 744          | 0         | 0             |
| <b>Total</b>                   | <b>4.863</b>   | <b>1.989</b> | <b>1.165</b> | <b>1.472</b> | <b>55</b> | <b>123</b>    |

### Província de Cabo- Delgado

| Tipo de Superfície | Condições de Transitabilidade (Pavimentadas e Não Pavimentadas) |            |                 |            |            |               |
|--------------------|---|------------|-----------------|------------|------------|---------------|
|                    | Extensão Total  | Boa        | Razoável        | Má         | Muito Má   | Intransitável |
| Nao Revestidas     | 2.157   | 281        | 1.122.9         | 253        | 153        | 147.1         |
| Revestidas         | 770   | 347        | 341             | 75         | 8          | 0             |
| Nao Classificadas  | 780   | 67         | 436             | 175        | 102        | 0             |
| <b>Total</b>       | <b>3.707</b>  | <b>695</b> | <b>1.899.90</b> | <b>702</b> | <b>263</b> | <b>147.1</b>  |

## 19. Estradas em Risco na Época Chuvosa

### Maputo de Província

| Distrito                  | Estrada                                       |
|---------------------------|---|
| Manhica                   | Mhunguine – Marragra (Terra batida)           |
|                           | Calanga – Marragra (terra batida)             |
| Marracuene                | Machubo – Marragra (terra batida)             |
| Magude                    | Mapulangueni – Magude (terra batida)          |
|                           | Motaze – Magude (mista)                       |
| Matutuine                 | Katuane – Boane (mista)                       |
| R402 Moamba- Magude       | Do km 47 ao km 49( Sessao em risco de corte)  |
| R802 Sabie -Mapulanguene  | Do km 49 ao km 55 ( sessao em risco de corte) |
| R 413 Marragra - Calanga  | Do km 12 ao km 15 ( sessao intransitavel)     |
| R414 Machumbo – Cruz R413 | Do km 6 ao km 8 ( sessao em risco de corte)   |

### Província de Gaza

| Tipo de Estrada            | Extensão Total (km) | Condições de Estradas |          |      |          |                |
|----------------------------|---------------------|-----------------------|----------|------|----------|----------------|
|                            |                     | Boa                   | Razoavel | Má   | Muito Má | Intransitáveis |
| EstradasPrimárias          | 280                 | 280                   | 0        | 0    | 0        | 0              |
| EstradasSecundárias        | 752                 | 356                   | 72       | 196  | 128      | 57.3           |
| Total EstradasNacionais    | 1,032               | 636                   | 72       | 196  | 71       | 57             |
| EstradasTerciárias         | 1,101               | 425                   | 263      | 382  | 31       | 0              |
| EstradasVicinas            | 578                 | 88                    | 250      | 28   | 212      | 0              |
| Total EstradasRegionais    | 1,679               | 513                   | 513      | 410  | 243      | 0              |
| Total da RedeClassificada  | 2,711               | 1,149                 | 585      | 606  | 314      | 57.3           |
| Estradas Não Classificadas | 607                 | 183                   | 120      | 202  | 102      |                |
| Total (km)                 | 3,318               | 1,332.00              | 705      | 808  | 415.7    | 57.3           |
| % da Rede Total            | 100                 | 40.1                  | 21.2     | 24.4 | 12.5     | 1.7            |

| Estradas               | Extensao (km) | Extensao Intransitavel (km) | Seccao  | Comentarios  |
|------------------------|---------------|-----------------------------|---------|--|
| N220, Chissano-Chibuto | 39            | 6                           | 18 á 24 | Intransitável entre km 18 -24 devido a distruição da estrada e da ponte do braço do Rio Limpopo. Transitavel atraves do desvio |

|                           |     |       |            |  |
|---------------------------|-----|-------|------------|--|
| N221 Chibuto - Guija      | 61  | 24    | 27 á 51    | Intransitável entre os kms 27-51 devido a distruição da estrada e da ponte do braço do Rio Limpopo. Usa-se desvio nos km 27 e 51.                            |
| R441 Mapai/Pafuri         | 117 | 0.15  | 15 á 15,15 | Intransitável entre os kms 15-15,15 devido ao Rio Limpopo, necessidade de estrutura, mas é transitavel atraves de batelão feito com material local (Madeira) |
| N222 Pafuri/Chicualacuala | 66  | 27.3  | 3,0 a 30,3 | Intransitável entre os kms 3,0 (Rio Limpopo) a 30,30 (Rio Mweneze), necessidade de estrutura nestes pontos   |
| Total (km)                | 283 | 57.45 |            |  |

### Província de Inhambane

| Distrito   | Estrada                     | Extensão (Km) |
|------------|-----------------------------|---------------|
| Morrumbene | Morrumbene-Mucoduene (R902) | 25            |
|            | Morrumbene -Ponte Cais      | 2,5           |
|            | Morrumbene-Sitila (R900)    | 60            |
| Homoine    | Chindjinguir-Mubalo         | 25            |
| Govuro     | Tessolo-Jofane (R922)       | 77            |
| Funhalouro | Funhalouro-Mabote (R481)    | 148           |
| Vilankulo  | Mapinhane-Mabote (N222)     | 115           |
| Zavala     | Cruzamento N1-Salinas       | 7             |

### Província de Manica

| EN    | Distrito                         | Estrada  |
|-------|----------------------------------|--|
| N 260 | Chimoio,Sussundenga, e Mussorize | N260- Chimoio/Espungabeira-buracos e erosão nas bermas         |
| N 7   | Vanduzi, Barue, Guro, Changara   | N7-Cruz N6/Changara-buracos na estrada                         |
| N 261 | Barue e Macossa                  | N261-Cruz N7/Macossa/limite sofala drifts dos km 31 e km 41    |
| R 441 | Mossurize                        | R441-Espungabeira/Inhacufera drift sobre o rio Mussorize km 30 |
| R 522 | Machaze                          | R522- Chitobe/ Save ( drift do km 0+800)                       |
| R 950 | Guro                             | R950-Massavala/Buzua(Rio Murombwe km 1)                        |

|       |       |   |
|-------|-------|---|
| NC    | Bárue | NC-Catandica /Cagore, drift sobre o Rio Inhazónia (km 14.5) |
| R 959 | Bárue | R959 Chindengue/Nhauroa (erosao km 12) -passam motorizadas  |

### Província de Sofala

| <b>Distrito</b> | <b>Estrada</b>   |
|-----------------|--|
| Buzi            | N280- Guaragura/ Nova sofala, N281 Guaraguara Buzi                 |
| Gorongosa       | Gorongosa/ Casa Banana, e / Vunduzi e Nhamadze                     |
| Maringue        | R565-Maringue /Mulima, R1005-Maringue / Licoma                     |
| Nhamatanda      | R1000- Nhamatanda/Metuchira, Tica, Lamego e Siluvo                 |
| Marromeu        | Marrromeu/ Bubalassai, Nensa e N283-Chupanga                       |
| Dondo           | Dondo/ Nhamacuequere e Nhamfo e N282-Samacueza                     |
| Chibabava       | Chibabava/ Gonda e Muxungue  |
| Chemba          | R565-Chemba/ Mulima, R283-Sena, Chiramba e Canxixe                 |
| Beira           | Crz N6/ Savane   |
| Machanga        | N1- Rio Pembe, Divinhe, Chinheque/ Maropanha, Beia Peia e Rio Save |
| Caia            | Sede/ Licoma, Sombreiro, Sombe, Candeia, Tchetcha                  |
| Muanza          | R282-Muanza/ Samacueza   |

### Província de Tete

| <b>Distrito</b> | <b>Troço</b>  |
|-----------------|---|
| Tsangano        | Mphulu- Tsangano, Mawe- Biri-Biri                           |
| Chifunde        | Luia-Vila Mwaladzi  |
| Macanga         | Furancungo-Gandali, Furancungo-Namadende                    |
| Moatize         | Nkonedzi-Wiriammo, Madamba-Kambulatsitsi, Kambulatsitsi-Dôa |
| Marávia         | Fíngoe-Malowera   |
| Mutarara        | Dôa-Mutarara  |

### Província da Zambézia



| <b>Nr.</b> | <b>DISTRITO</b>         | <b>ESTRADA</b>  |
|------------|-------------------------|---|
| 1          | <b>Maganja da Costa</b> | R624-Maganja da Costa/Mocubela e<br>R645-Maganja da Costa/Mabala                          |
| 2          | <b>Ile</b>              | R1100-Ile /Mugulama   |
| 3          | <b>Lugela</b>           | R653-Tacuane/Muabanama<br>R653-Tacuane/Liciro e<br>R1115-Cruz.6539Munhamade/Cruz. Da R654 |
| 4          | <b>Namarroi</b>         | R654-Regone/Namarroi e<br>R1102-Gurúe/Regone;   |
| 5          | <b>Molumbo</b>          | R650-Molumbo/Magige e<br>R650-Molumbo/Coromana  |
| 6          | <b>Pebane</b>           | R624-Mocubela/Pebane  |
| 7          | <b>Gilé</b>             | N323-Moneia/Alto Ligonha e<br>R648- Gilé/Etaga/Nova Naburi                                |
| 8          | <b>Morrumbala</b>       | N/C-Muandiua/Chire  |
| 9          | <b>Mulevala</b>         | R646 – Mulevala/Inturro (Ponte de Nipiode)  |

### Província de Nampula

| <b>Distrito</b> | <b>Estrada</b> |
|-----------------|----------------|
| Mecuburi        | <b>R 696</b>   |
| Lalaua          | <b>R 695</b>   |
| Muecate         | <b>R 687</b>   |
| Mogovolas       | <b>N 104</b>   |
| Moma            | <b>N 104</b>   |
| Angoche         | <b>N 104</b>   |
| Liupo           | <b>R 687</b>   |
| Memba           | <b>R 702</b>   |
| Mossuril        | <b>R 699</b>   |
| Mogincual       | <b>R 689</b>   |

### Província de Niassa

| <b>Distrito</b> | <b>Estrada</b>                        |
|-----------------|---------------------------------------|
| Ngauma          | N13 (Ngauma-Mandimba) 75 Kms          |
| Mandimba        | N13 (Mandimba-Missisi) 77 Kms         |
| Cuamba          | R270 (Cuamba-Mecanhelas) 143 Kms      |
| Marrupa         | R731( Marrupa-Mecula) 143 Kms         |
| Cuamba          | R657 (Etatara-Cuamba) 56 Kms          |
| Muembe          | R726 ( Mussa-Muembe-Chiconono) 70 Kms |

|        |                                 |
|--------|---------------------------------|
| Mavago | R726 ( Chiconono-Mavago) 87 Kms |
| Mecula | C.R731 (Matondovela) 15 Kms     |

### Província de Cabo-Delgado

| Distrito                  | Estrada                          | Extensão Total/km |
|---------------------------|----------------------------------|-------------------|
| Namuno                    | Namuno/Meloco                    | 47                |
| Quissanga/Macomia         | Quissanga/Mucojo                 | 50                |
| Macomia/Mocimboa da Praia | Quiterajo/Mocimboa da Praia      | 54                |
| Mocimboa da Praia         | Cruzamento R762 Mbau             | 22                |
| Chiure                    | Chiure velho cruzamento N1(Ocua) | 34                |
| Chiure                    | Bilibiza Ocua                    | 35                |

### 20. Coordenação Institucional

Colaboração interinstitucional efectiva (MASA, MEF, MTC, MITADER, MOPHRH, DPICs e SDAEs, Sector Privado envolvido na cadeia de comercialização agrícola).

| Instituição    | Informação solicitada   |
|----------------|---|
| <b>MASA</b>    | Dados de produção sistematizados por (regiões, províncias, distrito e localidades)  |
| <b>MEF</b>     | Provisão de incentivos  |
| <b>MTC</b>     | Identificação por zonas dos transportadores existentes<br>Obtenção de informação sobre as condições e requisitos para o transporte marítimo e ferroviário de produtos agrícolas |
| <b>MITADER</b> | Dados sobre projectos existentes, associações que intervêm na produção e comercialização agrícola   |
| <b>MOPHRH</b>  | Reabilitação de vias de difícil acesso  |

### Cidade de Maputo

| Instituição  | Informação por fornecer                                  |
|--|--|
| Direcção da Agricultura e Segurança Alimentar - DASA | Informação sobre a comercialização e a produção agrícola |
| Direcção da Industria                                | Informações sobre as ligações empresariais               |
| Operadores de grandes superfícies                    | Informações sobre os contratos e do Mercado              |
| Vareações municipais                                 | Feiras agrícolas   |
| Extensionistas agrários                              | Informação sobre a produção                              |

## Maputo Província

| Instituição  | Informação por fornecer  |
|--|--|
| Direcção Provincial da Agricultura e Segurança Alimentar   | Projeções da produção, produção efectiva, programas de fomento e assistência   |
| Serviços Distritais das Actividades Económicas             | Disponibilidade de produtos e preços, lojas rurais e suas condições, feiras agrícolas, intervenientes na comercialização agrícola e respectivos volumes de negócio |
| Direcção Provincial das Obras Públicas                     | Informação sobre o estado das vias de acesso   |
| Delegação Provincial do Instituto de Gestão de Calamidades | Previsões de riscos de calamidades, previsões climáticas   |
| Direcção Provincial de Transportes e Comunicações          | Preços de referência de transporte de mercadorias, agentes transportadores   |

## Província de Gaza

Colaboração intersectorial com as instituições integrantes (DPIC, DPASA, DPOPHRH, DPEF, DPTC, SP, DPMAIP, SDAE's e sector privado, envolvidos na cadeia de comercialização agrícola.

| Instituição    | Informação por fornecer   |
|----------------|---|
| <b>DPASA</b>   | Dados da produção global e sistematizados por distrito;   |
| <b>DPEF</b>    | Provisão de incentivos;   |
| <b>DPTC</b>    | Identificação por zonas de transportadores existentes;<br>Obtenção de informação sobre as condições e requisitos para o transporte terrestre e ferroviário de produtos agrícolas. |
| <b>DPOPHRH</b> | Reabilitação das vias de difícil acesso para escoamento da produção   |
| <b>SDAE</b>    | Monitoria e recolha de dados.   |

## Província de Inhambane

| INSTITUIÇÃO  | INFORMAÇÃO POR FORNECER                 |
|--------------|---|
| <b>DPASA</b> | Dados da produção atingida por distrito |

|                            |  |
|----------------------------|--|
| <b>DPOPHR</b>              | Acções conducentes para viabilizar o acesso às zonas de produção               |
| <b>Governos Distritais</b> | Articulação efectiva com os SDAE's para viabilizar a comercialização agrícola. |

### Província de Manica

| <b>Instituição</b>                            | <b>Informação por fornecer</b>  |
|---|---|
| DPASA   | Produção, Zonas de Produção( Excedentário e Deficitário)  |
| DPIC  | Comercialização Agrícola, Rede Industrial, Intervenientes, Linhas de Financiamento  |
| DPOPRH  | Vias de acessos   |
| Direcção Provincial Transportes e Comunicação | Transportes   |
| Direcção Provincial de Economia e Finanças    | Linhas de Financiamento   |
| SDAE'S  | Produção, Zonas de Produção( Excedentário e Deficitário), Comercialização Agrícola, Rede Industrial, e Intervenientes, Linhas de Financiamento      |
| SDPI'S  | Vias de acessos, Transportes  |
| Governos Distritais                           | Linhas de Financiamento, Vias de acessos, Transportes; Produção, Zonas de Produção ( Excedentário e Deficitário), Rede Industrial, e Intervenientes |

### Província de Sofala

| <b>Instituição</b> | <b>Informação a fornecer</b>  |
|--------------------|---|
| DPASA              | Dados de produção anual sistematizados por Distrito e polos de produção com Excedentes;<br>Associações que intervêm na produção agrícola. |
| DPEF               | Provisão de incentivos.   |
| DPTC               | Obtenção de informação sobre o tipo de transporte da zona de produção para a de comercialização (Rodoviário e ferroviário).               |
| DPIC               | Fornecimento de informação sobre escoamento do excedente agrícola.  |
| DPOPHRH (ANE)      | Informação sobre as vias de acesso transitáveis e intransitáveis interdistritais.   |

|           |   |
|-----------|---|
| BMM e ICM | Informação sobre o plano de compra na província e Armazens dos distritos de Nhamatanda e Gorongosa. |
|-----------|---|

### Província de Tete

| Instituição         | Informação por fornecer                                       |
|---------------------|---|
| DPASA               | Produção agrícola   |
| DPOPHRH             | Vias de acesso  |
| Governos Distritais | Fundos concedidos e dados para Comercialização                |
| Alfândegas          | Postos de control de saída de produtos/quantidades registadas |
| DPTC                | Transportadores licenciados                                   |
| Bancos              | Fundos concedidos para comercializacao                        |

### Província da Zambézia

| Acções  | Responsável          |
|---|----------------------|
| Firmar contratos e Memorandos com os intervenientes da comercialização agrícola | DPIC/ICM/ Parceiros  |
| Instalar postos de compras em representação do Estado                           | DPIC/ICM / Parceiros |

### Província de Nampula

| Instituição | Informação a fornecer     |
|-------------|---------------------------|
| DPOPRH /ANE | Estado de vias de acesso  |
| DPASA       | Nível de Produção         |
| SDAE        | Zonas com maior excedente |

### Província de Niassa

| Instituição     | Informação por fornecer  |
|-----------------|--|
| D.P.I. Comercio | Preços de Produtos Agrícolas (do Produtor ao consumidor), Real comercializado e seu destino, Stocks nos Armazéns dos Intervenientes e Feiras |
| DPASA           | Zonas com Maior Produção e Tipo de Culturas, Planos Provincial e Distritais de Produção, de Consumo e excedente incluindo sua localizacao.   |
| DPOPHR          | Situação de Vias de acesso na Província  |
| DPTC            | Numero e nomes dos Transportadores de carga existente na Província e Suas Rodas  |

|       |  |
|-------|--|
| SDAES | Quantidades comercializadas e preços Praticados em todo circuito no Distrito, Stocks existentes nos armazens , numero e nomes de Intervenientes existentes, Feiras e Lojas |
|-------|--|

### Província de Cabo- Delgado

| Instituição    | Informação por fornecer             |
|----------------|-------------------------------------|
| DPASA          | Dados de producao,                  |
| DPEF           | Fundos para funcionamento           |
| DPTC           | Transportes                         |
| DPTADR         | Apoio na obtencao de DUATs          |
| DPOPHRH        | Estradas                            |
| ANE            | Estradas                            |
| SDAES          | Producao e comercializacao agricola |
| SECTOR PRIVADO | Interveniente na comercializacao    |
| ONGS           | Apoio e assistencia tecnica         |

### 21. Financiamento a Comercialização

Relação de instituições de destaque que financiam e participam no apoio às actividades da comercialização agrícola (financiamento directo e indicativo).

- ✓ GAPI; AMODER; SOCIEDADE MALONDA/NIASSA; FUNDO DO DESENVOLVIMENTO DO DISTRITO-FDD; PMU; IPEME; ADIPSA; PROMER-PROGRAMA DE PROMOCAO DE MERCADOS RURAIS; BCI; ADV –AGENCICA DO VALE DO ZAMBEZE; FDA – FUNDO DO DESENVOLVIMENTO AGRARIO, USAID – PROGRAMA DE SPEEDA AMODER E A GAPI, PRSP, Beira Corredor, Bolsa de Mercadorias de Mocambique-BMM, FINAGRO
- ✓ Paralelamente a banca comercial está disponível para financiar os comerciantes interessados e elegíveis que intervém na comercialização.

Entretanto e de uma maneira geral, muitos comerciantes, sobretudo os pequenos e médios, queixam-se de dificuldades de acesso ao crédito bancário.

### Província de Solala

Na província de Sofala vigoram as seguintes instituições no financiamento a comercialização: Gapi; Fundo do Desenvolvimento do Distrito-FDD; PRSP, Beira Corredor, Bolsa de Mercadorias de Mocambique-BMM, FDA – Fundo do Desenvolvimento Agrario, FINAGRO. Neste momento a província identificou a linha de financiamento do PRSP na ordem de 14.889.892,00 conforme ilustra o quadro a baixo.

| <b>Linha de financiamento</b> | <b>Valor</b>  |
|-------------------------------|---------------|
| <b>PRSP</b>                   | 14.889.892,00 |

### **Província de Zambézia**

| <b>Distrito</b> | <b>Valor Disponivel (Mts)</b> |                  | <b>FDD</b>           | <b>BIM</b>           | <b>BCI</b>            | <b>STBA NK</b> | <b>BCYS/ADP P/OPORT</b> | <b>Total (Mts)</b>    |
|-----------------|-------------------------------|------------------|----------------------|----------------------|-----------------------|----------------|-------------------------|-----------------------|
|                 | <b>GAPI</b>                   | <b>PERS P II</b> |                      |                      |                       |                |                         |                       |
| Alto Mol        | 0                             | 0                | 0                    | 0                    | 0                     | 0              | 0                       | 0                     |
| Chinde          | 0                             | 0                | 4,200,000.00         | 0                    | 0                     | 0              | 0                       | 4,200,000.00          |
| Derre           | 0                             | 0                | 7,000,000.00         | 0                    | 0                     | 0              | 0                       | 7,000,000.00          |
| Gile            | 0                             | 0                | 11,444,330.00        | 0                    | 0                     | 0              | 0                       | 11,444,330.00         |
| Gurue           | 0                             | 0                | 0                    | 0                    | 0                     | 0              | 0                       | 0                     |
| Ile             | 0                             | 0                | 4,200,000.00         | 0                    | 0                     | 0              | 0                       | 4,200,000.00          |
| Inhassunge      | 0                             | 0                | 0                    | 0                    | 0                     | 0              | 0                       | 0                     |
| Luabo           | 0                             | 0                | 4,200,000.00         | 0                    | 0                     | 0              | 0                       | 4,200,000.00          |
| Lugela          | 0                             | 0                | 0                    | 0                    | 0                     | 0              | 0                       | 0                     |
| Mag Costa       | 0                             | 0                | 4,200,000.00         | 0                    | 0                     | 0              | 0                       | 4,200,000.00          |
| Milange         | 0                             | 0                | 420,000.00           | 0                    | 0                     | 0              | 0                       | 420,000.00            |
| Mocuba          | 0                             | 0                | 4,200,000.00         | 37,500,000.00        | 225,570,000.00        | 0              | 0                       | 267,270,000.00        |
| Mocubela        | 0                             | 0                | 4,200,000.00         | 0                    | 0                     | 0              | 0                       | 4,200,000.00          |
| Molumbo         | 0                             | 0                | 4,200,000.00         | 0                    | 0                     | 0              | 0                       | 4,200,000.00          |
| Mopeia          | 0                             | 0                | 4,200,000.00         | 0                    | 0                     | 0              | 0                       | 4,200,000.00          |
| Morrumbala      | 3,150,000.00                  | 0                | 4,200,000.00         | 0                    | 0                     | 0              | 0                       | 7,350,000.00          |
| Mulevala        | 0                             | 0                | 0                    | 0                    | 0                     | 0              | 0                       | 0                     |
| Namacurra       | 0                             | 0                | 4,200,000.00         | 0                    | 0                     | 0              | 0                       | 4,200,000.00          |
| Namarroi        | 0                             | 0                | 4,200,000.00         | 0                    | 0                     | 0              | 0                       | 4,200,000.00          |
| Nicoadala       | 0                             | 0                | 7,000,000.00         | 0                    | 0                     | 0              | 638,000.00              | 7,638,000.00          |
| Pebane          | 3,900,000.00                  | 0                | 9,218,690.00         | 0                    | 0                     | 0              | 0                       | 13,118,690.00         |
| Quelimane       | 0                             | 0                | 7,000,000.00         | 0                    | 0                     | 0              | 0                       | 7,000,000.00          |
| <b>Total</b>    | <b>7,050,000.00</b>           | <b>-</b>         | <b>88,283,020.00</b> | <b>37,500,000.00</b> | <b>225,570,000.00</b> | <b>-</b>       | <b>638,000.00</b>       | <b>359,041,020.00</b> |

### **Província de Nampula**

---

| <b>Linha de financiamento (GAPI)</b> | <b>Valor (MT)</b>  |
|--------------------------------------|--------------------|
| Agro-jovem                           | 50.000 – 70.000    |
| Agro-garante                         | 50.000 – 12.000    |
| ProPesca                             | 50.000 – 3.000.000 |

### **Província de Niassa**

| <b>Linha de financiamento</b>    | <b>Valor em Mt</b>  |
|----------------------------------|---|
| AMODER                           | 4.800.000,00  |
| FDD                              | Fundo ainda por se aprovar nos conselhos Consultivos Distritais |
| GAPI-PROMER                      | Não Há valores definitivos                                      |
| BANCOS COMERCIAIS (OS ELEGIVEIS) | Valores apenas para os Elegiveis                                |

## **22. Logística e Transporte**

As indústrias e os principais intervenientes no processo de comercialização agrícola com os quais o MIC irá estabelecer relações para o escoamento das zonas excedentárias para as deficitárias, possuem mecanismos já estabelecidos de transporte (próprio ou usando serviços fornecidos por terceiros), sendo que o papel do Estado neste processo será de assegurar a transitabilidade das vias de acesso.

O processo de escoamento de excedentes previsto no circuito de troca de excedentes agrícolas integrado neste plano, contará com a prestação de serviços provenientes do sector privado terrestre, dos serviços ferroviários prestados pelos Caminhos de Ferro de Moçambique (CFM) e pelo Corredor de Desenvolvimento de Nacala (CDN), incluindo os serviços de transporte marítimo em colaboração com a Transmarítima e o STEMA (com enfoque para os cereais).

De referir que em termos de linhas férreas, o País dispõe das seguintes:

### **Na Zona Norte**

- ✓ Linha de Nacala (Província de Niassa: Lichinga / Cuamba / Entrelagos - Província de Nampula (Nacala))



## Na Zona Centro

- ✓ Linha de Sena (Província de Tete: Moatize – Província de Sofala: Cidade da Beira)
- ✓ Linha de Machipanda (Província de Manica : Machipanda – Província de Sofala: Cidade da Beira)

## Na Zona Sul, constituída por 3 linhas nomeadamente:

- ✓ Linha de Ressano Garcia (Província de Maputo – Cidade de Maputo)
- ✓ Linha de Goba (Província de Maputo: Goba – Cidade de Maputo, com ramal para o distrito de Matutuíne)
- ✓ Linha de Limpopo (Província de Gaza: Chicualacuala – Cidade de Maputo)

## 23. Planos de Acção para a Comercialização nas Zonas Fronteiriças

Plano de acção para a comercialização nas zonas fronteiriças

| Acções  | Responsável     |
|---|-----------------|
| Firmar contratos e Memorandos com os intervenientes da comercialização agrícola | ICM / Parceiros |
| Instalar postos de compras em representação do Estado                           | ICM / Parceiros |
| instalar representações da Bolsa de Mercadorias de Moçambique                   | BMM / Parceiros |

A comercialização agrícola nas zonas fronteiriças será assegurada desenvolvendo as seguintes acções:

- ✓ Monitorar os intervenientes que actuam na comercialização agrícola de diversos produtos, a nível das fronteiras, desde associações de comerciantes a grandes intervenientes (Exemplo: Sociedade Malonda, Export Marketing (ETG), Cargill, João Ferreira dos Santos (JFS), Associação dos Comerciantes de Luelele - Mandimba, Agro Inkomáti, Niassa Indústria Alimentar, Escolha do Povo Lda (EDP), Mozambique Leaf Tobacco (MLT), Associação dos Agentes Económicos de Milange (AAGECOM), Mwanamwana Comercial);

- ✓ Intervenção do Instituto de Cereais de Moçambique (ICM) como comprador de último recurso;
- ✓ Intervenção da Bolsa de Mercadorias (BMM) pelo mecanismo de Certificados de Depósito;
- ✓ Sensibilizar os produtores para se organizarem em associações e promoção de vendas de produtos agrícolas em feiras;
- ✓ Estabelecer feiras agrícolas permanentes para proteger os produtores da intervenção dos países vizinhos bem como assegurar a retenção do produto no mercado nacional e permitir que haja concorrência de preços, a exemplo da experiência da feira de Milange, designada Feira da Amizade.
- ✓ Organizar a comercialização agrícola nas fronteiras com envolvimento de outras instituições tais como SDAEs, Autoridade Tributária (AT), MASA, MITADER; entre outros

### Maputo de Província

| Acções  | Responsável          |
|---|----------------------|
| Firmar contratos e Memorandos com os intervenientes da comercialização agrícola | DPIC/ICM/ Parceiros  |
| Instalar postos de compras em representação do Estado                           | DPIC/ICM / Parceiros |

### Província de Gaza

|   |                      |
|---|----------------------|
| Firmar contratos e Memorandos com os intervenientes da comercialização agrícola | DPIC/ICM/ Parceiros  |
| Instalar postos de compras em representação do Estado                           | DPIC/ICM / Parceiros |

### Província de Manica

| Acções  | Responsável          |
|---|----------------------|
| Firmar contratos e Memorandos com os intervenientes da comercialização agrícola | DPIC/ICM/ Parceiros  |
| 2. Instalar postos de compras em representação do Estado                        | DPIC/ICM / Parceiros |

### Província de Tete

| Acções | Responsável |
|--------|-------------|
|--------|-------------|

|   |                      |
|---|----------------------|
| Instalar postos de compras em representação do Estado                 | DPIC/ICM / Parceiros |
| Introduzir o uso da Caderneta de comercialização Agrícola.            | DPIC/SDAE's          |
| Massificar o uso da moeda Nacional (o Metical) nas zonas fronteiriças | DPIC/SDAE's          |

### Província de Niassa

| Acções  | Responsável                              |
|---|--|
| Firmar contratos e Memorandos com os intervenientes da comercialização agrícola | DPIC/ICM/ Parceiros                      |
| Instalar postos de compras em representação do Estado                           | DPIC/ICM /GOVERNOS DISTRITAIS/ Parceiros |

### Província de Cabo-Delgado

|   |                      |
|---|----------------------|
| Firmar contratos e Memorandos com os intervenientes da comercialização agrícola | DPIC/ICM/ Parceiros  |
| Instalar postos de compras em representação do Estado                           | DPIC/ICM / Parceiros |

## 24. Plano de Acção Geral

| Acção   | Responsável |
|---|-------------|
| Monitorar o processo da comercialização agrícola  | MIC         |
| Propor o modelo da Caderneta de Comercialização Agrícola  | MIC         |
| Consolidar o sistema de feiras comerciais periódicas  | MIC         |
| Intermediar ligações mercadas (produtor/grandes superfícies/indústrias)   | MIC         |
| Promover a realização de fóruns de comercialização agrícola envolvendo todos os intervenientes do processo  | MIC         |
| Promover a comercialização agrícola para incentivar iniciativas privadas e locais de pequena escala, sobretudo nas zonas remotas;   | MIC / ICM   |
| Promover acções de parceria para assegurar o escoamento de produtos agrícolas, priorizando as zonas fronteiriças, caso necessário efectuar compras como operador de último recurso; | MIC / ICM   |
| Monitorar o processo de comercialização nas províncias da zona centro e norte do país   | MIC / ICM   |
| Classificar, armazenar e conservar mercadoria, com destaque aos produtos agrícolas  | MIC / BMM   |
| Disponibilizar o Certificado de Depósito para o financiamento da Comercialização e/ou das campanhas agrícolas subsequentes (ex: 2a época)   | MIC / BMM   |
| Divulgar oportunidades de compra e venda de produtos agrícolas  | MIC / BMM   |

|  |                |
|--|----------------|
| Intermediar a compra e venda de produtos agrícolas dentro e fora de Moçambique   | MIC / BMM      |
| Implementar o kit integrado do CADUP para melhoria e aumento da competitividade dos produtos locais, que passará necessariamente por:<br><ul style="list-style-type: none"> <li>✓ Diagnóstico e mapeamento dos beneficiários e de seguida;</li> <li>✓ Arranque e implementação da assistência nas áreas de gestão, marketing; e</li> <li>✓ Melhoria dos processos produtivos e acesso ao mercado.</li> </ul> | MIC /<br>IPEME |
| Apoiar na preparação dos dossiers para financiamento;  | MIC/IPEME      |
| Assistir tecnicamente na celebração dos contratos entre os produtores e as grandes superfícies   | MIC/IPEME      |
| Assistir através do kit de tecnologia de gestão, os intervenientes locais da comercialização agrícola de modo a permitir a redução de ineficiências produtivas e melhorar vendas.  | MIC/IPEME      |
| Assistir através do kit de formalização e estruturação básica, os intervenientes da comercialização agrícola rurais e informais  | MIC/IPEME      |
| Certificar através da base de dados das PME's, os intervenientes locais da comercialização agrícola  | MIC/IPEME      |

## 25. Proposta de incentivos

- ✓ Formalização dos principais intervenientes do processo de comercialização agrícola através da introdução de caderneta de comercialização, de forma a facilitar o processo de movimentação de produtos de um ponto para outro sem constrangimentos de ordem fiscal e/ou outra;
- ✓ Incentivar o uso da carta tecnológica (calculado de todos os custos incorridos durante o processo de produção) pelos produtores para permitir a remuneração justa da sua actividade;
- ✓ Premiação dos melhores intervenientes no processo de comercialização agrícola.
- ✓ Assistir aos intervenientes do processo de comercialização agrícola na obtenção de fundos a um preço competitivo;
- ✓ Coordenar com todas as ONG's que operam nas zonas rurais para participarem na produção e financiamento da comercialização agrícola;
- ✓ Acelerar a formação da associação de produtores e comerciantes informais.

## **26. Considerações Finais**

A implementação deste plano operacional da comercialização agrícola visa garantir o escoamento de todo o excedente agrícola, o abastecimento do mercado interno e criação de uma reserva física de produtos agrícolas para segurança alimentar. Isto passa necessariamente pela realização de ações intersectoriais articuladas a nível central, provincial e distrital. O mecanismo ideal a adoptar para assegurar a absorção dos excedentes agrícolas é a formalização, via contrato de fornecimento de produtos agrícolas entre os produtores e as indústrias de processamento, pelo que será amplamente incentivada e promovida esta prática.

## **27. Principais desafios**

A implementação deste plano requer conhecimento / identificação dos principais produtores e suas capacidades de produção por distrito, a manutenção rotineira das estradas que dão acesso às zonas com maior excedente agrícola, a simplificação dos requisitos de acesso ao crédito pelos bancos e agências de financiamento e massificação, divulgação de pacotes específicos para a comercialização para fortificar a capacidade financeira de pequenos intervenientes e formalização dos principais intervenientes do processo de comercialização agrícola.

Maputo, 17 de Abril de 2017